

**BOSNA I HERCEGOVINA
FEDERACIJA BOSNE I HERCEGOVINE
KANTON SARAJEVO
VLADA**

***DOKUMENT OKVIRNOG BUDŽETA KANTONA
SARAJEVO ZA PERIOD 2020. - 2022. god.***

Sarajevo, juni 2019. godina

Sadržaj

Pregled skraćenica	4
Lista tabela.....	5
Lista grafikona	5
1. Uvod u Dokument okvirnog budžeta Kantona Sarajevo za period 2020. -2022. godine	6
2. Strateški ciljevi ekonomske i fiskalne politike FBiH	7
3. Osnovni makroekonomski pokazatelji.....	8
3.1. Osnovni pokazatelji u proteklom periodu za KS	9
3.1.1. Industrija	9
3.1.2. Šumarstvo	10
3.1.3. Građevinarstvo	10
3.1.4. Trgovina.....	10
3.1.5. Turizam i ugostiteljstvo	11
3.1.6. Saobraćaj.....	11
3.1.7. Zaposlenost	11
3.1.8. Nezaposlenost	13
3.1.9. Plaće.....	14
3.1.10. Cijene	14
3.1.11. Vanjska trgovina	15
4. Osnovni pokazatelji ekonomske i fiskalne politike	19
4.1. Realni sektor	19
4.1.1. Industrijska proizvodnja.....	19
4.1.2. Vanjskotrgovinska robna razmjena.....	20
4.1.3. Tržište rada.....	22
4.2. Javne finansije.....	23
4.2.1. Indirektni porezi.....	23
4.2.2. Direktni porezi, doprinosi i neporeski prihodi u BiH	25
5. Pretpostavke društvenog i privrednog razvoja za budžetsku i za sljedeće dvije godine	26
5.1. Oblast pravde i uprave	27
5.2. Oblast prostornog uređenja, građenja i zaštite okoliša.....	27
5.3. Oblast komunalne politike i infrastrukture	30
5.4. Oblast saobraćaja	30
5.5. Oblast unutrašnjih poslova.....	31
5.6. Oblast privrede.....	32
5.7. Oblast finansija	32
5.8. Oblast zdravstva.....	33
5.9. Oblast za obrazovanje, nauku i mlade.....	33
5.10. Oblast kulture i sporta	34
5.11. Oblast za rad, socijalnu politiku, raseljena lica i izbjeglice	35
5.12. Oblast boračkih pitanja	35

6. Procjena prihoda u Dokumentu okvirnog budžeta KS za period 2020-2022 g	39
7. Plan upravljanja javnim dugom KS	42
8. Upravljanje potrošnjom javnog sektora	45
9. Prioriteti potrošnje Vlade Kantona Sarajevo	49
10. Gornje granice rashoda budžetskih korisnika za period 2020. – 2022.godine po sektorima i organizacionim jedinicama	50

Pregled skraćenica

<i>Skraćenica</i>	<i>Puni naziv</i>
BAM	Međunarodna skraćenica za konvertibilnu marku
BD	Brčko distrikt
BDP	Bruto domaći proizvod
BHAS	Agencije za statistiku Bosne i Hercegovine
BiH	Bosna i Hercegovina
CB BiH	Centralna banka Bosne i Hercegovine
DEP	Direkcija za ekonomsko planiranje
EBRD	European Bank for Reconstruction and Development/Evropska banka za obnovu i razvoj
EU	Evropska unija
EUR	Euro valuta
FBiH	Federacija Bosne i Hercegovine
FIPA	Foreign Investment Promotion Agency/Agencija za unapređenje stranih investicija
IBRD	International Bank for Reconstruction and Development/ Međunarodna banka za obnovu i razvoj
IDA	International Development Association/Međunarodno udruženje za razvoj
JP	Javno preduzeće
JR	Jedinstveni račun
KJKP "GRAS"	Kantonalno javno komunalno preduzeće "Gradski saobraćaj"
KJKP "ZOI 84"	Kantonalno javno komunalno preduzeće "Zimske olimpijske igre 84"
KJP	Kantonalno javno preduzeće
KM	Konvertibilna marka
KS	Kanton Sarajevo
KV	Kvalifikovani radnik
MMF	Međunarodni monetarni fond
NKV	Nekvalifikovani radnik
NSS	Niža stručna sprema
p.p.	Procentni poen
PDV	Porez na dodanu vrijednost
PKV	Polukvalifikovani radnik
PU FBiH	Porezna uprava Federacije Bosne i Hercegovine
RS	Republika Srpska
SERDA	Sarajevo Economic Region Development Agency/Sarajevska regionalna razvojna agencija
SSS	Srednja stručna sprema
UIO	Uprava za indirektno oporezivanje
USD	Američki dolar
VKV	Visokokvalifikovan radnik
VŠS	Viša stručna sprema
VSS	Visoka stručna sprema
WB	World Bank/Svjetska banka

Lista tabela

Tabela 1: Osnovni makroekonomski pokazatelji za period 2017. – 2022. godine	8
Tabela 2: Rast industrijske proizvodnje.....	9
Tabela 3: Pad industrijske proizvodnje.....	10
Tabela 4: Ukupan broj nezaposlenih po stručnoj spremi (Novembar 2018. godine).....	13
Tabela 5: Index potrošačkih cijena u BiH – odabrani odjelci (period I-X 2018. godine).....	15
Tabela 6: Broj zaposlenih (nova metodologija) i registrovanih nezaposlenih lica u BiH	22
Tabela 7: Naplata i raspodjela prihoda od indirektnih poreza (rast g/g u % osim ako nije drugačije naznačeno)	24
Tabela 8: Prihodi od direktnih poreza, doprinosa, taksi, naknada i sl.....	25
Tabela 9: Saobraćajnice planirane za izgradnju (kreditna sredstva)	31
Tabela 10: Srednjoročni ciljevi resornih ministarstava.....	37
Tabela 11: Projicirani prihodi za trogodišnji period 2020. - 2022. godine	41
Tabela 12: Pregled stanja duga i struktura po kreditima i obaveza za servisiranje za period 2020. - 2022. godine.....	43
Tabela 13: Pet najvećih zahtjeva po razdjelima.....	48
Tabela 14: Utvrđeni limiti za budžetske korisnike	53

Lista grafikona

Grafikon 1: Ukupan broj zaposlenih u Kantonu Sarajevo (Novembar 2018. godine).....	12
Grafikon 2: Broj zaposlenih u privrednim djelatnostima KS (Novembar 2018. godine)	12
Grafikon 3: Kadrovska struktura nezaposlenih osoba u KS (Novembar 2018. godine).....	13
Grafikon 4: Prosječna neto plaća u privrednim djelatnostima KS (Novembar 2018. godine).....	14
Grafikon 5: Vanjskotrgovinska razmjena BiH, FBiH i KS (Novembar 2018. godine)	16
Grafikon 6: Izvoz top 10 roba za KS (Novembar 2018. godine)	16
Grafikon 7: Uvoz top 10 roba za KS (Novembar 2018. godine)	16
Grafikon 8: Vanjskotrgovinska razmjena KS po općinama (Novembar 2018. godine)	17
Grafikon 9: Pregled kretanja industrijske proizvodnje u BiH po sektorima za period januar-oktobar 2018. godine.....	20
Grafikon 10: Pregled kretanja bh. vanjskotrgovinske robne za period januar-oktobar 2018. god (stope rasta g/g i nominalni iznosi).....	20
Grafikon 11: Rast bruto prihoda, neto prihoda od indirektnih poreza i povrata sa JR.....	23

1. Uvod u Dokument okvirnog budžeta Kantona Sarajevo za period 2020. - 2022. godine

U skladu sa Zakonom o budžetima u Federaciji BiH („Službene novine FBiH“, broj: 102/13, 9/14, 13/14, 8/15, 91/15, 102/15, 104/16 i 5/18) Dokument okvirnog budžeta (DOB) je akt koji sadrži makroekonomske prognoze i projekcije budžetskih sredstava i izdataka za naredne tri godine i na njemu se zasniva priprema i izrada budžeta.

Postupak pripreme DOB-a počinje dostavljanjem Instrukcije broj 1 o načinu i elementima izrade DOB-a koja sadrži: osnovne ekonomske pretpostavke i smjernice za pripremu DOB-a, tabele pregleda prioriteta budžetskih korisnika, te dinamiku i rokove pripreme DOB-a. Izrada DOB-a zasniva se na procjeni privrednog razvoja, razvoja socijalnog sektora, makroekonomskih indikatora i prognozi prihoda i rashoda.

Glavni cilj Dokumenta okvirnog budžeta, kao ključnog strateškog dokumenta, je osigurati povezanost između prioriteta politika Vlade Kantona Sarajevo i načina na koje ona vrši raspodjelu budžetskih sredstava, kao i da doprinese razvoju strateškog planiranja prioriteta i ciljeva Vlade KS. Na osnovu navedenog DOB je ključni rezultat srednjoročnog procesa planiranja i izrade budžeta.

Trogodišnje planiranje budžeta svake godine za period od sljedeće tri godine obaveza je za sve korisnike budžetskih sredstava i vanbudžetskih fondova i prikazuju srednjoročne makroekonomske i fiskalne projekcije, srednjoročnu fiskalnu strategiju, prioritete potrošnje, te gornje granice rashoda budžetskih korisnika za narednu budžetsku godinu, kao i preliminarne procjene za sljedeće dvije godine za koje je izvršena projekcija prihoda. Stoga, ovakav proces pripreme DOB-a doprinosi razvoju strateškog planiranja prioriteta i ciljeva Vlade KS, te predstavlja osnovni dokument za raspodjelu budžetskih sredstava.

Efikasan i uspješan proces srednjoročnog planiranja budžeta zahtijeva posvećenost i racionalnost svih relevantnih učesnika u budžetskom procesu (uključujući Vladu KS, Skupštinu KS, Ministarstvo finansija (te informacije koje se dobivaju iz FMF-a) i korisnike budžeta KS).

Stoga, u skladu sa Zakonom o budžetima u Federaciji Bosne i Hercegovine, pripremljen je DOB KS za period 2020.-2022. godina. DOB postavlja makroekonomske, fiskalne i sektorske politike u centar budžetskih procesa, prepoznavajući da je godišnji budžet jedan od osnovnih instrumenata kojima se realizuju ciljevi srednjoročne razvojne strategije, kako Kantona, tako i viših nivoa vlasti. Takođe, ovim dokumentom, na osnovu definisanih ekonomskih pokazatelja za šire ekonomsko okruženje (prije svega FBiH) utvrđuje se i fiskalni kapacitet Kantona u narednom trogodišnjem periodu.

Dokument okvirnog budžeta KS za period 2020. - 2022. god. sadrži:

1. Uvod u DOB KS za period 2020.-2022. godinu,
2. Strateški ciljevi ekonomske i fiskalne politike FBiH,
3. Osnovni makroekonomski pokazatelji,
4. Osnovni pokazatelji ekonomske i fiskalne politike,
5. Pretpostavke društvenog i privrednog razvoja za budžetsku i za sljedeće dvije godine,
6. Procjena prihoda u DOB KS za period 2020.-2022. godina,
7. Plan upravljanja javnim dugom KS,
8. Upravljanje potrošnjom javnog sektora,
9. Rashodi KS za period 2020.-2022. godine

Ministarstvo finansija KS predlaže Vladi KS usvajanje ovog dokumenta (DOB-a 2020.-2022. godina), u čijem sklopu su ukupne gornje granice ukupnog budžeta za narednu godinu i okvirne ukupne iznose za naredne dvije godine, kao i pojedinačne gornje granice rashoda budžetskih korisnika.

Uzimajući kao polaznu osnovu činjenicu da KS ima veoma ograničen utjecaj na kreiranje fiskalne politike općenito, a koja se odražava na ekonomsku situaciju u KS, ovaj DOB KS za 2020.-2022. počinje strateškim ciljevima ekonomske i fiskalne politike FBiH, koji predstavljaju temelj za strateška opredjeljenja KS u narednom periodu.

2. Strateški ciljevi ekonomske i fiskalne politike FBiH

Vlada Federacije BiH je usvojila Strategiju razvoja FBiH 2010. – 2020 koja je još uvijek na snazi te je kompatibilna sa strategijama na nivou države BiH gdje je utvrđeno šest strateških ciljeva za FBiH¹ unutar kojih se razvijaju prioritetni strateški ciljevi i mjere za njihovo ispunjenje.

Strateški ciljevi za Federaciju BiH uključuju:

- 1) Makroekonomski okvir
- 2) Konkurentnost i output (proizvodnja, dohodak)
- 3) Javni sektor i javna uprava
- 4) Zaposlenost
- 5) Održivi rast i razvoj
- 6) Socijalna uključenost

U nastavku slijede pojedinačni prioritetni strateško-razvojni ciljevi:

1. Održivost javne potrošnje i eliminacija budžetskih deficita
2. Povećanje efikasnosti prikupljanja i trošenja sredstava
3. Jačanje razvojne komponente budžeta
4. Harmoniziranje procesa budžetiranja

¹ Federalni zavod za programiranje razvoja (2010): *Strategija razvoja FBiH 2010 – 2020*, Sarajevo, str. 104.

5. Usklađivanje fiskalne statistike s međunarodnim standardima
6. Jačanje kapaciteta poreznih uprava (u skladu sa standardima EU)
7. Eliminirati dvostruko oporezivanje u transakcijama sa članicama EU
8. Reforma boračko-socijalnog sektora
9. Reforma penzijskog i invalidskog osiguranja, zdravstvene zaštite i zdravstvenog osiguranja i zapošljavanja
10. Revizija sistema finansiranja obrazovanja

3. Osnovni makroekonomski pokazatelji

Na osnovu podataka Direkcije za ekonomsko planiranje u nastavku slijedi tabelarni prikaz osnovni ekonomskih pokazatelja za period 2017 – 2022. godine.

Tabela 1: Osnovni makroekonomski pokazatelji za period 2017. – 2022. godine²

Indikator	Zvanični podaci	Projekcije				
	2017	2018	2019	2020	2021	2022
Nominalni BDP u mil. KM	32.510	34.034	35.507	37.107	39.036	41.098
Nominalni rast u %	4,8	4,7	4,3	4,5	5,2	5,3
BDP deflator (prethodna godina = 100)	101,3	101,4	101,2	100,8	101,3	101,3
Realni BDP u mil. KM (prethodna godina = 100)	32.092	33.578	35.090	36.804	38.535	40.581
Realni rast u %	3,4	3,3	3,1	3,7	3,8	4,0
Inflacija mjerena indeksom potrošačkih cijena u	1,3	1,4	1,3	1,4	1,5	1,7
Potrošnja u mil. KM	31.036	31.921	32.809	33.782	34.827	36.076
Realni rast u %	1,6	1,5	1,3	1,6	1,7	1,8
Vladina potrošnja u mil. KM	6.369	6.497	6.614	6.753	6.874	7.080
Realni rast u %	1,5	0,8	0,3	0,6	0,3	0,5
Privatna potrošnja u mil. KM	24.667	25.425	26.195	27.030	27.953	28.996
Realni rast u %	1,6	1,7	1,6	1,8	2	2,1
Investicije (bruto) u stalna sredstva u mil. KM	5.653	6.251	6.715	7.378	8.108	8.952
Realni rast u %	5,8	10,3	7	9,3	9,7	8,8
Vladine investicije u mil. KM	728	932	1.035	1.283	1.501	1.711
Realni rast u %	1,4	26,5	9,4	22,2	15,3	11,2
Privatne investicije u mil. KM	4.924	5.318	5.680	6.095	6.607	7.241
Realni rast u %	6,4	7,9	6,6	7	8,5	8,3
Uvoz u mil. KM	17.701	19.091	20.036	21.491	23.055	24.931
Nominalni rast u %	13,3	7,9	5	7,3	7,3	8,1
Realni rast u %	7,9	6,3	2,9	4,7	5,1	4,6
Izvoz u mil. KM	12.575	13.976	14.955	16.362	17.941	19.712
Nominalni rast u %	18,4	11,1	7	9,4	9,6	9,9
Realni rast u %	12,2	8,9	4,9	7,2	6,7	6,6
Nacionalna bruto štednja u % BDP-a	15,8	16,9	17,8	18,7	20	20,9
Bilans tekućeg računa u mil. KM	-1.473	-1.488	-1.451	-1.498	-1.512	-1.657
Rast u %	5,1	1	-2,5	3,2	1	9,6
Bilans tekućeg računa u % BDP-a	-4,5	-4,4	-4,1	-4,0	-3,9	-4,0

² Izvor: Direkcija za ekonomsko planiranje (DEP), mart 2019. godine

3.1. Osnovni pokazatelji u proteklom periodu za KS

Informacije o privrednim kretanjima u KS preuzeti su sa web stranice Privredne komore KS³ koji detaljno razrađuje ostvarene efekte poslovanja privrednih društava u KS u periodu I-XII 2018. godine. U izradi su korišteni podaci zvaničnih izvora⁴, te na osnovu statističkih podataka u periodu I-XI 2018. godine na području KS i FBiH ostvareni su sljedeći rezultati:

3.1.1. Industrija

Fizički obim industrijske proizvodnje u KS u periodu I-XI 2018. godine veći je od obima proizvodnje iz istog perioda 2017. godine za 4,6%, dok je na nivou FBiH zabilježen veći nivo obima industrijske proizvodnje za 1,1%. Posmatrano po područjima, prerađivačka industrija u KS ostvarila je veći nivo proizvodnje za 6,1% u odnosu na period I-XI 2017. godine. Na nivou FBiH prerađivačka industrija bilježi minorni pad obima proizvodnje od 0,1% u odnosu na period I-XI 2017. godine. Od 22 grane prerađivačke industrije u KS, u periodu I-XI 2018. godine, trinaest (13) grana zabilježilo je rast proizvodnje, dok je preostalih osam (9) grana ostvarilo pad proizvodnje. Rast proizvodnje ostvarile su slijedeće grane prerađivačke industrije:

Tabela 2: Rast industrijske proizvodnje⁵

Rast industrijske proizvodnje	Index I-XI 2018/I-XI 2017
Proizvodnja baznih metala	198,3
Proizvodnja mašina i uređaja, d.n.	148,0
Proizvodnja električne opreme	137,7
Popravak i instaliranje mašina i opreme	117,6
Proizvodnja hemikalija i hemijskih proizvoda	114,3
Proizvodnja ostalih nemetalnih mineralnih proizvoda	113,5
Proizvodnja proizvoda od gume i plastičnih masa	112,5
Proizvodnja gotovih metalnih proizvoda, osim mašina i opreme	112,2
Proizvodnja osnovnih farmaceutskih proizvoda i farmaceutskih preparata	111,6
Proizvodnja motornih vozila, prikolica i poluprikolica	109,5
Proizvodnja pića	105,8
Proizvodnja prehrambenih proizvoda	103,5
Proizvodnja računara te elektroničkih i optičkih proizvoda	100,8

Na drugoj strani, pad proizvodnje zabilježen je kod slijedećih grana prerađivačke industrije:

³ http://pksa.ba/wp-content/uploads/2019/03/XI_2018.pdf (Pristupljeno 09.05.2019.). U trenutku izrade dokumenta Smjernice ekonomske i fiskalne politike za period 2020-2022 nisu bili dostupni noviji podaci i informacije.

⁴ Zavoda za informatiku i statistiku KS, Federalnog zavoda za statistiku, Agencije za statistiku BiH, Vanjskotrgovinske Komore BiH, Federalnog Zavoda za zapošljavanje, Službe za zapošljavanje KS, Centralne Banke BiH, FIPA-e, internet baze poslovnih informacija, te podaci sa kojima Privredna komora KS raspolaže i koje je prikupila, u neposrednim kontaktima, od svojih članova.

⁵ Podaci Zavoda za informatiku i statistiku KS

Tabela 3: Pad industrijske proizvodnje⁶

Pad industrijske proizvodnje	Index I-XI 2018/I-XI 2017
Proizvodnja duhanskih proizvoda	58,4
Ostala prerađivačka industrija	72,4
Proizvodnja koksa i rafiniranih naftnih proizvoda	76,6
Štampanje i umnožavanje snimljenih zapisa	82,6
Prerada drveta i proizvoda od drveta i pluta osim namještaja; proizvodnja predmeta odslame i pletarskih proizvoda	83,3
Proizvodnja odjeće	91,6
Proizvodnja kože i srodnih proizvoda	92,6
Proizvodnja papira i proizvoda od papira	95,3
Proizvodnja namještaja	97,2

Sve glavne industrijske grupacije u KS u periodu I-XI 2018. godine, u odnosu na isti period 2017. godine, su zabilježile rast proizvodnje. Tako je rast evidentiran kod kod intermedijarnih proizvoda⁷ (13,9%), kapitalnih proizvoda (10,2%) i netrajnih proizvoda za široku potrošnju⁸ (3,8%).

3.1.2. Šumarstvo

U periodu januar – decembar 2018. godine u KS proizvedeno je 133 hiljade m³ šumskih sortimenata, što je više za 3,1% u poređenju sa istim periodom 2017. godine. Istovremeno je prodato 131 hiljada m³ šumskih sortimenata, što je više za 0,8% u odnosu na isti period 2017.g. Na nivou FBiH proizvedeno je 1.960 hiljada m³ šumskih sortimenata, što je za 6,5% više u odnosu na period I-XI 2017. godine, dok je prodaja iznosila 1.933 hiljada m³, što predstavlja povećanje od 2,9% u odnosu na uporedni period 2017. godine.

3.1.3. Građevinarstvo

Vrijednost izvršenih građevinskih radova (period I-XI 2018.) u FBiH iznosi 608.018.000 KM i u odnosu na uporedni period 2017. godine veći je za 6,6%.

3.1.4. Trgovina

Ukupan promet trgovine na malo (bez PDV-a) u KS za period januar – novembar 2018. godine iznosio je 3 milijarde KM, što je za 8,6% više u odnosu na isti period 2017. godine. Na nivou FBiH promet u trgovini na malo (bez PDV-a) u periodu I-XI 2018. godine veći je za 3,5% u odnosu na uporedni period 2017. godine.

⁶ Podaci Zavoda za informatiku i statistiku KS

⁷ Proizvodi koji se koriste kao input u proizvodnji drugih dobara/poluproizvodi (šećer, čelik, automobilski motori i sl.)

⁸ Proizvodi koji se odmah konzumiraju i čiji vijek trajanja ne prelazi 3 godine (kozmetika, proizvodi za čišćenje, hrana, odjeća, obuća i sl.)

3.1.5. Turizam i ugostiteljstvo

U periodu I-XI 2018. godine, KS je posjetilo ukupno 536.443 turista, što je za 18,1% više u odnosu na uporedni period 2017. godine. Odnos domaćih/stranih turista je 12%/88%. Broj ostvarenih noćenja u KS u periodu I-XI 2018. godine iznosio je 1.049.886, što je za 14,6% više u odnosu na isti period 2017. godine. Strani turisti su ostvarili 90% noćenja, a domaći 10%. Na osnovu navedenih podataka vidljivo je da je u protekloj godini ostvaren pozitivan trend dolaska turista i ostvarenih noćenja.

Federaciju BiH, u periodu I-XI 2018. godine, posjetilo je ukupno 1.011.290 turista i ostvareno je 1.988.148 noćenja. Broj dolazaka u odnosu na uporedni period 2017. godine veći je za 12,6% a broj noćenja veći je za 12,2% u odnosu na isti period. Strani turisti činili su 80% ukupnog broja posjeta i 81% ukupnog broja ostvarenih noćenja. Ako bismo posmatrali učešće KS u ukupnim posjetama u Federaciji BiH mogli bismo reći da se od 1.011.290 dolazaka 53% odnosi na Kanton Sarajevo.

3.1.6. Saobraćaj

U periodu januar-novembar 2018. godine cestovni prevoz roba je izvršen u iznosu od 96 hiljada tona što je u odnosu na isti period 2017. godine smanjenje za 19,3%. Učešće KS iznosi 2% ukupnog cestovnog prometa FBiH. Situacija na nivou Federacije BiH za period I-XI 2018. godine iznosi 4.703 hiljada tona i predstavlja rast za 5,5% u odnosu na isti period 2017. godine. Gradski-prigradski prevoz putnika u KS u periodu I-XI 2018. godine ostvaren je u iznosu 68.736 hiljada što je smanjenje za 0,7% u odnosu na isti period 2017. godine. Što se tiče Federacije za prvih jedanaest mjeseci prošle godine ukupno je ostvareno 78.354 hiljada prevoženja putnika što je u odnosu na isti period 2017. godinu smanjenje za 0,3%. Učešće KS u ukupnom gradskom-prigradskom prevozu putnika iznosi čak 87,7%.

3.1.7. Zaposlenost

Ukupan broj zaposlenih lica u KS na kraju novembra 2018. godine, prema podacima Službe za zapošljavanje KS, iznosio je 142.809⁹. U poređenju sa brojem zaposlenih iz novembra 2017. godine, ukupan broj zaposlenih se povećao za 2,1%. Na nivou FBiH, prema podacima Službe za zapošljavanje FBiH, u novembru 2018. godine, registrovano je ukupno 529.147 zaposlenih ili 11,5% više u odnosu na novembar 2017. godine. Učešće KS u ukupnom broju zaposlenih u Federaciji BiH iznosi 27%.

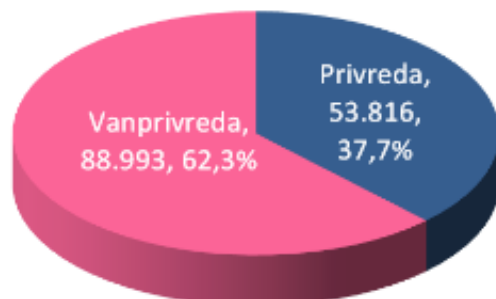
Ukupno je na kraju novembra 2018. godine u privredi bilo zaposleno 53.816 osoba, što je u odnosu na isti mjesec 2017. godine manje za 804 zaposlenika. U okviru privrede KS najveći broj zaposlenih registrovan je kod djelatnosti trgovine (15.723), zatim u prerađivačkoj industriji (10.908), prijevozu, skladištenju i vezama (9.801), te u građevinarstvu (5.544).

Ukupno je u vanprivredi u novembru 2018. godine bilo zaposleno 88.993 osobe, što je više za 4.451 zaposlenih više u odnosu na godinu ranije. Od ukupnog broja zaposlenih u KS privreda

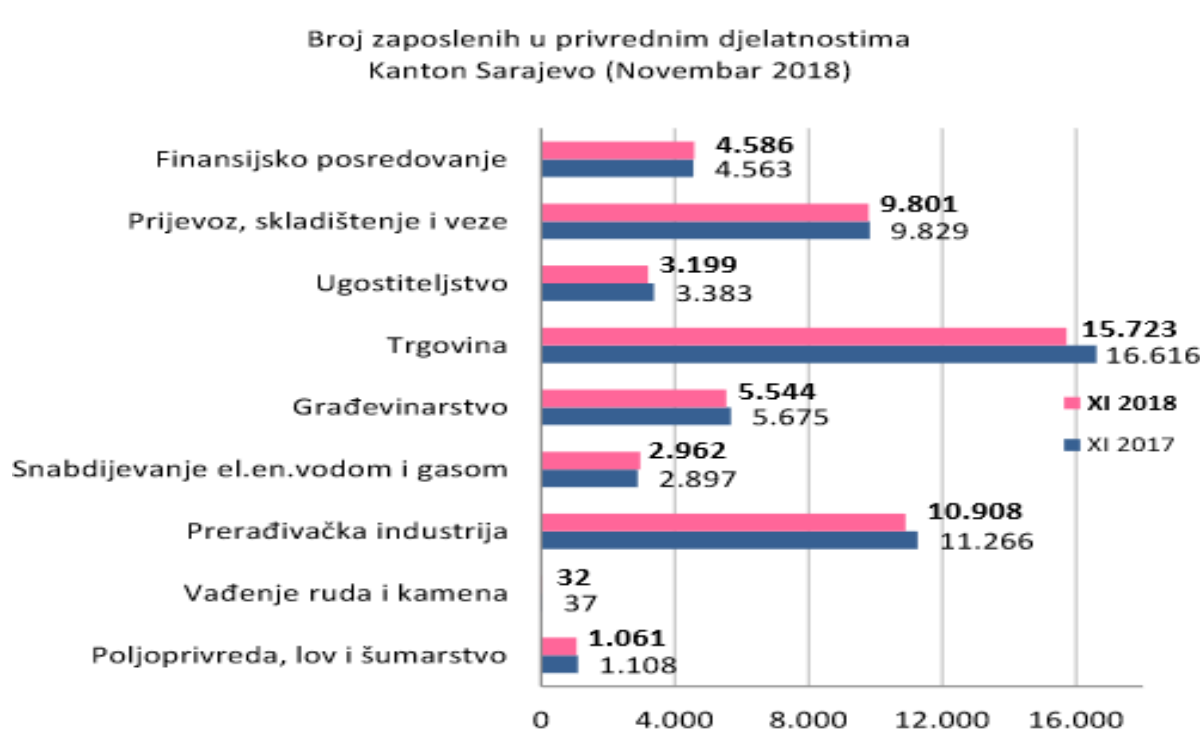
⁹ Prema podacima Porezne uprave Federacije Bosne i Hercegovine u martu/ožujku 2019. godine na području Kantona Sarajevo zaposleno je 140.098 radnika, što je u odnosu na ukupan broj zaposlenih u februaru/veljači 2019. više za 514 radnika ili 0,37%. Preuzeto sa <http://szks.ba/wp-content/uploads/2017/08/BILTEN-MART-2019.pdf> (pristupljeno 09.05.2019.)

zapošljava 37,7% što predstavlja smanjenje u iznosu od 1,5% u odnosu na isti period prošle godine a vanprivreda 62,3%.

Grafikon 1: Ukupan broj zaposlenih u Kantonu Sarajevo¹⁰ (Novembar 2018. godine)



Grafikon 2: Broj zaposlenih u privrednim djelatnostima¹¹ KS (Novembar 2018. godine)



Zabrinjavajuća je činjenica da pada broj zaposlenih u privredi u odnosu na neprivredu gdje broj zaposlenih raste, što samo po sebi ukazuje na stanje u kojem se privreda nalazi, a posebno kada je riječ o opterećenosti privrede velikim i neopravdanim brojem zaposlenih u vanprivrednim djelatnostima, što se vidi i iz odnosa zaposlenosti između ove dvije kategorije.

¹⁰ Podaci JU Služba za zapošljavanje Kantona Sarajevo i Zavoda za informatiku i statistiku Kantona Sarajevo

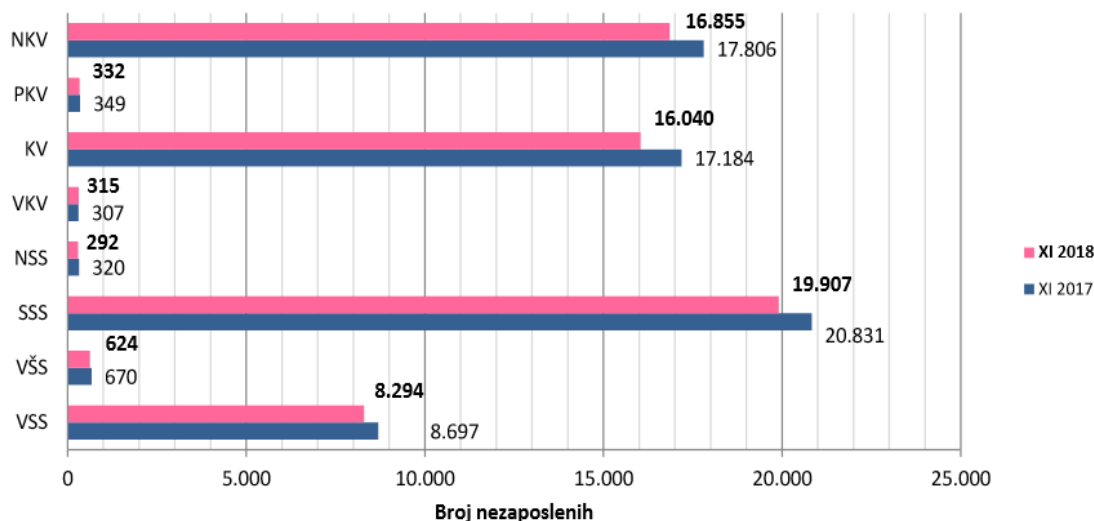
¹¹ Podaci JU Služba za zapošljavanje Kantona Sarajevo i Zavoda za informatiku i statistiku Kantona Sarajevo

3.1.8. Nezaposlenost

Ukupan broj nezaposlenih lica u novembru 2018. godine na području KS iznosio je 62.659, što je procetualno za 5,3% ili za 3.666 manje nezaposlenih u odnosu na novembar 2017. godine i predstavlja stopu nezaposlenosti od 30,5%. U FBiH na kraju novembra 2018. godine registrovano je 328.663 nezaposlenih lica ili 5,9% manje u odnosu na isti mjesec godinu ranije, te predstavlja stopu nezaposlenosti od 38,3%. U Kantonu Sarajevo na dan 30.03.2019. godine prema evidenciji Službe za zapošljavanje KS krajem marta/ožujka 2019. godine registrovano je 61.222 nezaposlenih lica, što je za 610 lica ili 0,99% manje u odnosu na februar/veljaču 2019. godine. Udio nezaposlenih žena u istom mjesecu je 38.217, odnosno 62,42%¹².

Najveći broj nezaposlenih lica prema kadrovskoj strukturi zabilježen je kod radnika sa srednjom stručnom spremom (19.907), zatim kod nekvalifikovanih radnika (16.855), te kod kvalifikovanih radnika (16.040). Pad nezaposlenosti u odnosu na novembar 2017. godine zabilježen je kod svih kategorija.

Grafikon 3: Kadrovska struktura nezaposlenih osoba u KS¹³ (Novembar 2018. godine)



U nastavku slijedi tabela za ukupan broj nezaposlenih po stručnoj spremi u Kantonu Sarajevo.

Tabela 4: Ukupan broj nezaposlenih po stručnoj spremi (Novembar 2018. godine)¹⁴

	Ukupno	VSS	VŠS	SSS	NSS	VKV	KV	PKV	NKV
	62.659	8.294	624	19.907	292	315	16.040	332	16.855
Učešće %	100	13,24	1,00	31,77	0,47	0,50	25,60	0,53	26,90

¹² Preuzeto sa <http://szks.ba/wp-content/uploads/2017/08/BILTEN-MART-2019.pdf> (pristupljeno 09.5.2019.)

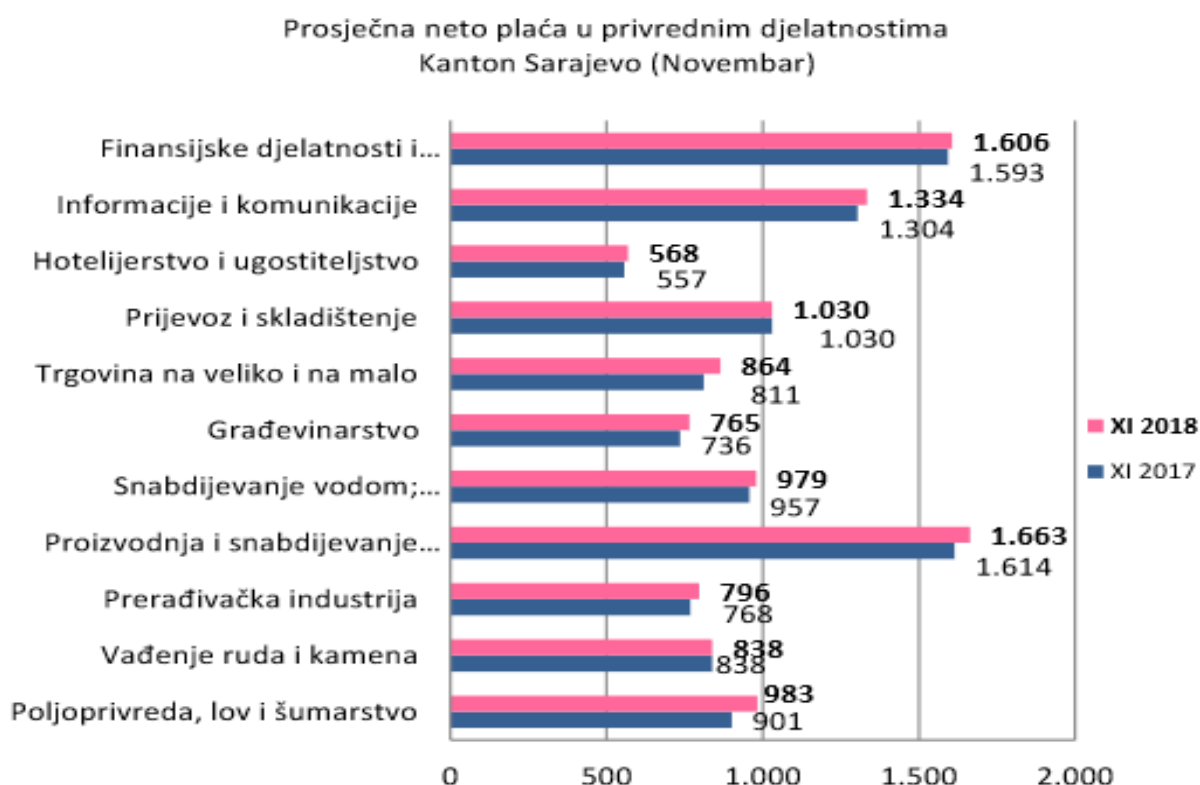
¹³ Podaci JU Služba za zapošljavanje KS

¹⁴ Podaci JU Služba za zapošljavanje KS

3.1.9. Plaće

Prosječna neto plaća u KS u novembru 2018. godine iznosila je 1.115 KM, što je za 5,0% više u odnosu na novembar 2017. godine. Prema podacima za decembar 2018. godine, prosječna neto plaća iznosila je 1.134 KM.¹⁵ Istovremeno, na nivou FBiH, prosječna neto plaća iznosila je 907 KM, što je više u odnosu na novembar 2017. godine za 4,5%. Najveće neto plaće isplaćene su u proizvodnji i snabdijevanju električnom energijom, plinom, parom i klimatizacija (1.663 KM) finansijskim djelatnostima i djelatnostima osiguranja (1.606 KM), kod djelatnosti informacija i komunikacija (1.334 u odnosu na prosječnu neto – plaću isplaćenu u FBiH).

Grafikon 4: Prosječna neto plaća u privrednim djelatnostima KS (Novembar 2018. godine)¹⁶



3.1.10. Cijene

U oktobru 2018. godine nastavljen je rast cijena. Inflacija u BiH u periodu I-X 2018/I-X 2017 iznosila je 1,4%, a u oktobru 2018. godine iznosila je 1,8% u odnosu na oktobar 2017. godine¹⁷. Posmatrano po odjeljcima prema namjeni potrošnje, najveći rast cijena u periodu I-X 2018/I-X 2017 bio je u odjeljku prevoza (8,4% g/g). Rast cijena goriva na svjetskom tržištu značajno je

¹⁵ Preuzeto sa <http://www.profitiraj.ba/?p=17493> Pristupljeno: 09.05.2019.

¹⁶ Podaci Zavoda za informatiku i statistiku Kantona Sarajevo i JU Služba za zapošljavanje Kantona Sarajevo;

¹⁷ Indeks potrošačkih cijena u BiH izračunava se na osnovu reprezentativne liste proizvoda koju u 2018. godini čini 615 proizvoda. Za izračunavanje indeksa potrošačkih cijena u BiH od januara 2018. godine primjenjuju se ponderi koji se baziraju na podacima iz Ankete o potrošnji domaćinstava za 2015. godinu (referentna baza za izračunavanje indeksa je 2015. godina). Ponderi se svake godine koriguju s kretanjem cijena u prethodnoj godini. Izvor: BHAS.

determinisao rast cijena u pomenutom odjeljku. Pored toga, u posmatranom periodu cijene su značajano uvećane u odjeljku alkoholnih pića i duvana (6,7%) što je povezano sa poskupljenjima duvana odnosno cigareta tokom 2018. godine.¹¹ Iako dosta skromniji rast cijena u odjeljku hrane i bezalkoholnih pića (0,7% u posmatranom periodu), imao je doprinos rastu ukupne inflacije u BiH zbog velikog udjela u CPI indeksu. Istovremeno u odjeljku stanovanja, vode, el. energije, plina i dr. energenata cijene su uvećane za 2,5% g/g.

S druge strane, niže cijene u odjeljcima odjeće i obuće, namještaja, kućnih uređaja i redovnog održavanja kuće, komunikacija te ostalih dobara i usluga u periodu I-X 2018/I-X 2017 djelimično su usporile rast ukupne inflacije u BiH.

Tabela 5: Index potrošačkih cijena u BiH – odabrani odjeljci (period I-X 2018. godine)¹⁸

	<u>X 2018</u>	<u>I-X 2018</u>
	<u>X 2017</u>	<u>I-X 2017</u>
00 Ukupan indeks	101,8	101,4
01 Hrana i bezalkoholna pića	100,1	100,7
02 Alkoholna pića i duvan	105,9	106,7
03 Odjeća i obuća	89,6	90,0
04 Stanovanje, voda, el. energija, plin i dr. energenti	103,8	102,5
05 Namještaj, kućni uređaji i redovno održavanje kuće	98,5	99,0
06 Zdravstvo	102,4	101,7
07 Prevoz	112,7	108,4
08 Komunikacije	99,6	98,6
09 Rekreacija i kultura	101,1	101,2
10 Obrazovanje	100,5	100,1
11 Restorani i hoteli	100,5	100,4
12 Ostala dobra i usluge	99,1	99,7

3.1.11. Vanjska trgovina

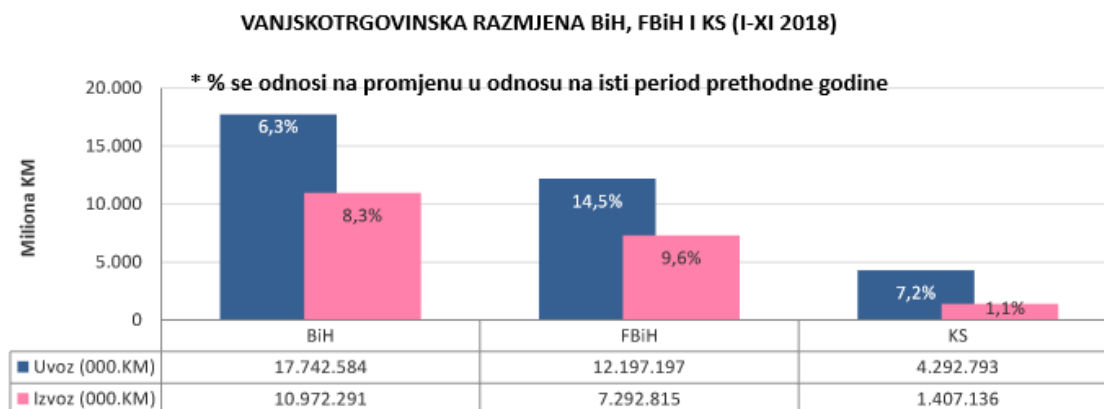
Prema podacima dobijenim od Vanjskotrgovinske komore BiH, vanjskotrgovinska razmjena privrede KS sa svijetom za period januar – novembar 2018. godine ostvarena je u iznosu od 5.700 miliona KM što je za 5,6% više nego u istom periodu 2017. godine i što predstavlja 29,2% vanjskotrgovinske razmjene FBiH. Vodeći partneri u vanjskotrgovinskoj razmjeni KS i dalje su Hrvatska, Njemačka, Slovenija, Turska i Srbija.

Ukupan izvoz KS u novembru 2018. godine je dostigao vrijednost od 1.407 miliona KM što je za 1,1% više u odnosu na novembar 2017. godine, i predstavlja 19,3% izvoza FBiH.

Ukupan uvoz KS u periodu januar-novembar 2018. godine povećan je za 7,2% u odnosu na isti period 2016. godine i iznosio je 4.293 miliona KM. U ukupnom uvozu FBiH, KS učestvuje sa više od jednom trećinom (35,2%).

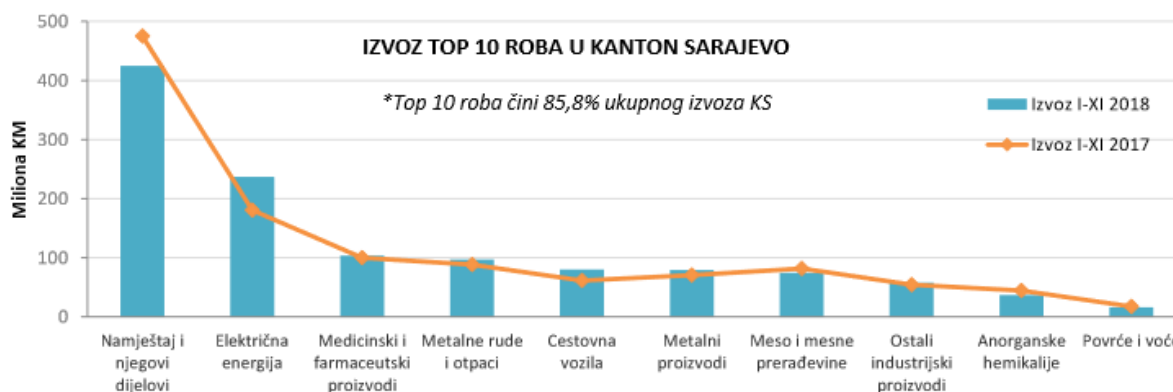
¹⁸ Izvor: Direkcija za evropsko planiranje: *Informacija o kretanju makroekonomskih pokazatelja za januar/siječanj – oktobar/listopad 2018. godine*, Sarajevo, decembar/prosinac 2018. godine, str. 12-13.

Grafikon 5: Vanjskotrgovinska razmjena BiH, FBiH i KS¹⁹ (Novembar 2018. godine)



Povećanje uvoza i izvoza rezultiralo je rastom deficita u KS za 10,4% u odnosu na posmatrani period 2017. godinu. Deficit u iznosu od 2.885 miliona KM čini 58,8% ukupnog deficita FBiH. Stopa pokrivenosti uvoza izvozom u KS u novembru 2018. godine iznosi 32,8%, te je i dalje niska u odnosu na FBiH 59,8%.

Grafikon 6: Izvoz top 10 roba za KS²⁰ (Novembar 2018. godine)



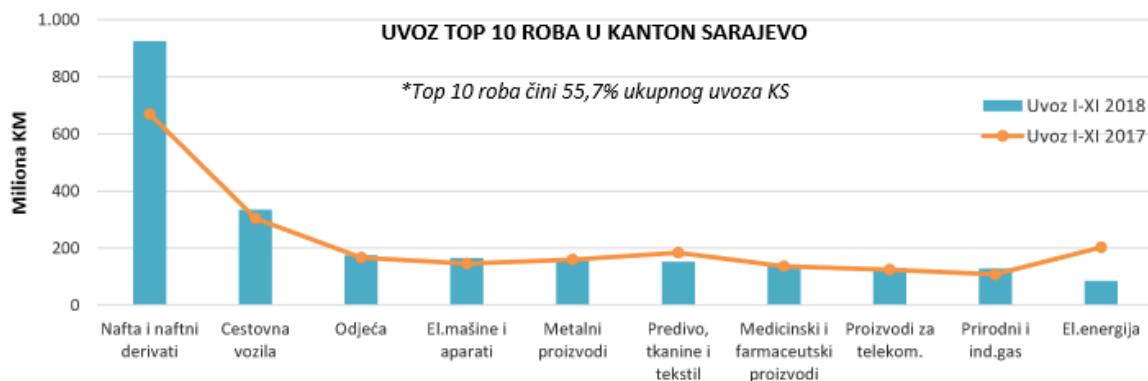
Izvoz top 10 roba za KS čini 85,8% od ukupnog izvoza KS. Najviše se izvoze sljedeće: namještaj i njegovi dijelovi (nešto preko 400 miliona KM u posmatranom periodu 2018. godini dok je u istom periodu 2017. godini iznosio skoro 500 miliona KM), električna energija (preko 200 miliona KM u novembru 2018. godine u odnosu na ispod 200 miliona KM u istom mjesecu 2017. godine), medicinski i farmaceutski proizvodi u iznosu od oko 100 miliona KM u periodu januar – novembar 2018. godine, dok je u istom periodu 2017. godine bio na skoro istom iznosu.

Grafikon 7: Uvoz top 10 roba za KS²¹ (Novembar 2018. godine)

¹⁹ Izvor: Vanjskotrgovinska komora

²⁰ Izvor: Zavod za informatiku i statistiku Kantona Sarajevo

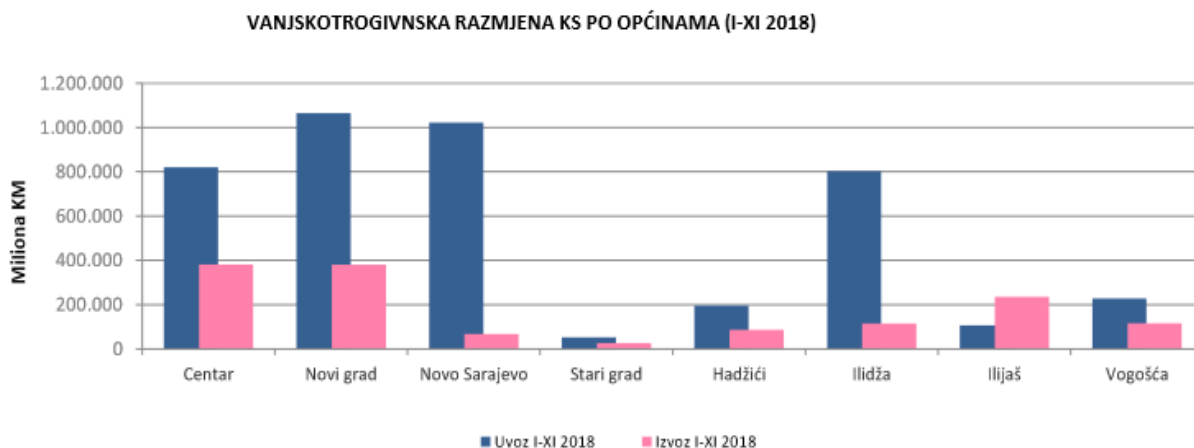
²¹ Izvor: Zavod za informatiku i statistiku Kantona Sarajevo



Kao što vidimo na grafiku iznad uvoz top 10 roba za KS čini 55,7% od ukupnog uvoza KS. Najviše se uvozi: nafta i naftni derivati (preko 900 miliona KM u novembru 2018. godine, dok je godinu dana ranije bio malo iznad 600 miliona KM) i cestovna vozila (više od 300 miliona KM u 2018. u odnosu na ispod 300 miliona KM u 2017. godini).

Na sljedećem grafikonu je prikazana vanjskotrgovinska razmjena po općinama u Kantonu Sarajevo za period januar – novembar 2018. godine.

Grafikon 8: Vanjskotrgovinska razmjena KS po općinama²² (Novembar 2018. godine)



Analizirajući po općinama u 2018. godini, vidljivo je iz grafikona iznad da najviše izvoze gradska općine Novi Grad i Centar. U periodu januar – novembar 2018. godine prednjače po uvozu Novi Grad, Novo Sarajevo, Centar i Ilidža.

Iz prezentiranih podataka o privrednim kretanjima u KS za period januar – novembar 2018. godine vidimo da je u industrijskoj proizvodnji još uvijek prisutan pad proizvodnje, koji je najvećim dijelom uvjetovan trendovima u prerađivačkoj industriji koja je najveća sastavnica ukupne industrijske proizvodnje.

²² Izvor: Vanjskotrgovinska komora

Podaci na nivou KS uveliko pokazuju prisutnost tendencije smanjenja nezaposlenosti, što ukazuje na prepoznavanje fokusiranja vlasti na značajnije stimulisanje razvoja realnog sektora sa akcentom na razvoj industrijske proizvodnje, koja ima potencijal zapošljavanja najvećeg broja radnika. Evidentno je da je u Kantonu Sarajevo u 2018. godini došlo do određenog napretka, kao i poboljšanja poslovnog ambijenta čemu svjedoče rast zaposlenosti, prometa u trgovini, povećanje obima usluga ali i posebno pozitivni trendovi u turizmu, kao i građevinarstvu i finansijskom sektoru u FBiH. Značajno pozitivna kretanja zabilježena su u turizmu gdje broj posjeta stranih i domaćih turista konstantno raste, što direktno vodi ka rastu prometa u trgovini i ugostiteljstvu, ali i u saobraćaju. Također, ohrabruju saznanja da je, došlo do pozitivnih pomaka u vanjskotrgovinskoj razmjeni KS sa svijetom.

Iako se zaposlenost u prošloj godini povećala, potrošnja je vrlo snažna, proizvodnja je još uvijek nedovoljna, javni sektor naglašen, a privatni sektor nedovoljno razvijen što rezultira izraženom vanjskom neravnotežom ekonomije KS i još uvijek visokom nezaposlenošću. Potencijal za ekonomski rast postoji u jačanju proizvodnje, naročito u privatnom sektoru, te daljoj integraciji u domaća, regionalna i svjetska tržišta, poboljšanju poslovnog okruženja i poticanju investicija u sektorima.

Na osnovu ove sveobuhvatne analize kao i ukupnog društveno-ekonomskog stanja države, te potrebe za pružanjem podrške kompanijama u procesu stabilizacije i pridruživanja Evropskoj uniji, prijedlozi Privredne Komore KS²³ za **poboljšanje i povećanje poslovnih aktivnosti** a time i poslovnog ambijenta u Kantonu Sarajevo, između ostalog su:

- potrebno je ubrzati proces donošenja sektorskih strategija,
- izvršiti izmjene i dopune zakona iz nadležnosti svih nivoa vlasti u smislu njihovog prilagođavanja potrebama i interesima domaće privrede,
- nastaviti proces pojednostavljenja procedure registracije privrednih društava i dobijanja raznih dozvola,
- poduzimati mjere u borbi protiv rasta nelikvidnosti privrednih subjekata i konkretnim podsticajnim mjerama osigurati realizaciju investicionog ciklusa.

Ministarstvo privrede Kantona Sarajevo konstantno provodi aktivnosti zajedno sa Vladom Kantona Sarajevo, kako bi se stvorio što povoljniji ambijent za poslovanje. To se prvenstveno odnosi na finansijsku podršku malim i srednjim preduzećima putem povoljnijih kreditnih linija, pojednostavljenje i pojeftinjenje administrativnih procedura, i drugom.

²³ Privredna komora KS: <http://pksa.ba/privreda-kantona-sarajevo-biljezi-odredeni-napredak/> pristupljeno: 10.05.2019. godine

4. Osnovni pokazatelji ekonomske i fiskalne politike

4.1. Realni sektor²⁴

4.1.1. Industrijska proizvodnja

Prema raspoloživim podacima Agencije za statistiku Bosne i Hercegovine u oktobru 2018. godine u Bosni i Hercegovini je nastavljan trend rasta fizičkog obima industrijske proizvodnje. Tako je desezonirana stopa rasta u oktobru u odnosu na prethodni mjesec iznosila 1,4%, dok je registrirani rast na nivou perioda januar-oktobar 2018. godine u odnosu na isti period prethodne godine iznosio 2,4%.² Međutim, ako se pažljivije posmatra kretanje fizičkog obima industrijske proizvodnje u BiH u dosadašnjem periodu u 2018. godini, može se zaključiti da je ostvarena stopa rasta bila nešto niža u odnosu na prošlogodišnju kada je ostvaren rast od 3,4%. Sektorskim uvidom u strukturu ostvarenog rasta industrijske proizvodnje može se zaključiti da je najznačajnije povećanje a samim time i doprinos rastu zabilježen u okviru proizvodnje električne energije u BiH.

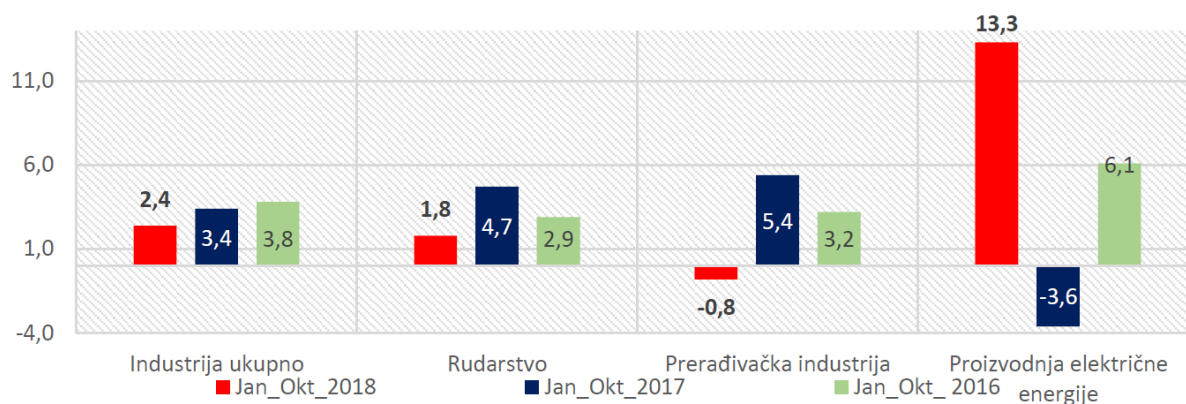
Tako je prema raspoloživim podacima BHAS-a u Bosni i Hercegovini u periodu januar-oktobar 2018. godine registrirano povećanje ukupne proizvodnje električne energije od 13,3% u odnosu na isti period prethodne godine. Ovo povećanje u proizvodnji električne energije rezultat je povećanja proizvodnje u okviru hidroelektranama koja je skoro udvostručena, dok je nivo proizvodnje u termoelektranama bio u rangu prošlogodišnjeg. Sektor rudarstva u Bosni i Hercegovini tokom posmatranog perioda također je zabilježio povećanje proizvodnje od 1,8% u odnosu na isti period prethodne godine.

S druge strane, tokom posmatranog perioda januar-oktobar 2018. godine došlo je do stagnacije proizvodnje u okviru bh. prerađivačke industrije gdje je registrirana stopa promjene od -0,8% u odnosu na isti period prethodne godine. Ovo smanjenje u okviru prerađivačke industrije u velikoj mjeri je onemogućilo višu stopu rasta ukupne industrijske proizvodnje u BiH. Posmatrano po granama prerađivačke industrije najznačajnije stope smanjenja proizvodnje koje su dovele do stagnacije ukupne prerađivačke industrije u BiH registrirane su u okviru: prerade duhana 44,5%, drvoprerade (osim namještaja) 10,7%, tekstila 11,3%, hemijske industrije 5,5%, gotovih metalnih proizvoda 6% i prehrambene industrije 2,5%.

U istom vremenskom periodu u okviru većine ostalih grana prerađivačke industrije zabilježena su povećanja proizvodnje, međutim ova povećanja nisu bila dovoljna kako bi se iskompenzirale negativne stope rasta u okviru navedenih industrijskih grana koje predstavljaju okosnicu industrijske proizvodnje i izvoza u BiH. Grafički prikaz kretanja fizičkog obima industrijske proizvodnje u BiH po sektorima za period januar-oktobar 2018. godine prikazan je na grafikonu ispod:

²⁴ Direkcija za ekonomsko planiranje (DEP): *Informacija o kretanju makroekonomskih pokazatelja za januar/siječanj – oktobar/listopad 2017. godine*, Sarajevo, decembar 2017. godine, str. 4-9

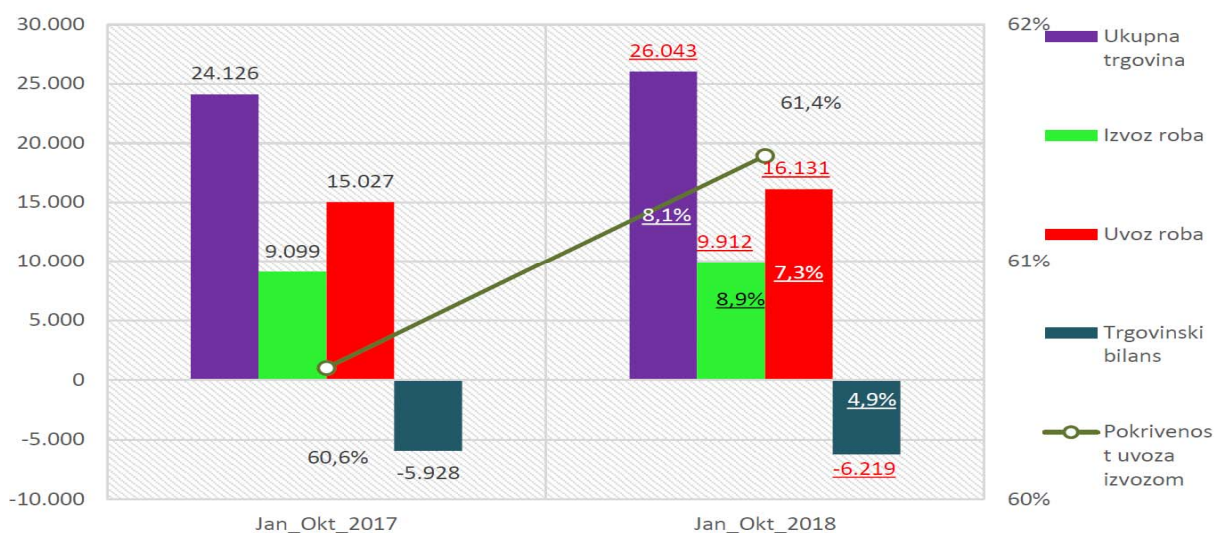
Grafikon 9: Pregled kretanja industrijske proizvodnje u BiH po sektorima za period januar-oktobar 2018. godine²⁵



4.1.2. Vanjskotrgovinska robna razmjena

Prema trenutno raspoloživim podacima BHAS-a u Bosni i Hercegovini u periodu januar-oktobar 2018. godine nastavljen je trend rasta vanjskotrgovinske robne razmjene sa svijetom. Tako je BiH tokom posmatranog perioda zabilježila povećanje ukupne vanjskotrgovinske robne razmjene, izvoza i uvoza roba, što je dovelo do povećanja robnog deficita. Ključni nosioci ovog povećanja vanjskotrgovinskih indikatora bili su izvozna tražnja i povećanja svjetskih cijena tokom posmatranog perioda.12 Grafički prikaz bh. vanjskotrgovinske robne razmjene na nivou periodu januar-oktobar 2018 . godine prikazan je na grafikonu ispod:

Grafikon 10: Pregled kretanja bh. vanjskotrgovinske robne za period januar-oktobar 2018. god (stope rasta g/g i nominalni iznosi)²⁶



²⁵ Izvor: Agencija za statistiku Bosne i Hercegovine

²⁶ Izvor: Agencija za statistiku Bosne i Hercegovine

Prema raspoloživim podacima za period januar-oktobar 2018. godine Bosna i Hercegovina je ostvarila izvoz roba u vrijednosti od 9,9 milijardi KM što predstavlja nominalno povećanje od 8,9% u odnosu na isti period prethodne godine, dok je povećanje izvoza u oktobru u odnosu na isti mjesec prethodne godine iznosilo 6,6%. Ovo povećanje izvoza je uglavnom bilo posljedica izvozne tražnje i povećanja cijena pojedinih izvoznih proizvoda kao što su metali i energenti.

Ako se bh. robni izvoz u periodu januar-oktobar posmatra po proizvodima, najznačajnija povećanja a samim ti doprinosi rastu izvoza roba su registrirani u okviru izvoza električne energije 27,5% (1,1 p.p), koksa 55% (1,1 p.p), aluminijuma 15,1% (0,9 p.p), sirovog željeza i čelika 21% (0,8 p.p), metalnih konstrukcija 28,5% (0,6 p.p), te derivata nafte (ulja) 30% (0,5 p.p). S druge strane, najznačajnija smanjenja izvoza registrirana su prilikom izvoza brašna i pojedinih prehrambenih proizvoda, te određenih metalnih, hemijskih i duhanskih proizvoda.

Tokom posmatranog perioda Bosna i Hercegovina je najviše robe izvezla na tržište zemalja EU28 u iznosu od 7,3 milijardi KM što je povećanje od 11,7% u odnosu na isti period prethodne godine. U zemlje CEFTA-e u istom vremenskom periodu izvezeno je 1,6 milijardi KM što predstavlja povećanje od skoro 10%. Posmatrano pojedinačno po zemljama, najznačajnija povećanja izvoza a samim tim i doprinosi povećanju istog su registrirana prilikom izvoza u Hrvatsku 15,2% (1,8 p.p), Njemačku 10,5% (1,5 p.p), Srbiju 15,8% (1,5 p.p), Italiju 12% (1,3 p.p), Austriju 13,6% (1,1 p.p) i Sloveniju 9,5% (0,8 p.p).

Pored povećanja izvoza roba, viši nivo poslovne aktivnosti u zemlji i jačanje domaće koje se manifestovalo kroz povećanje privatne potrošnje i investicija, kao i porast cijena pojedinih proizvoda doveli su i do povećanja uvoza roba u Bosni i Hercegovini. Tako je prema raspoloživim podacima BHAS-a za prvih 10 mjeseci 2018. godine ukupni uvoz roba u BiH iznosio 16,1 milijardi KM što predstavlja nominalno povećanje od 7,3% u odnosu na isti period prethodne godine, dok je posmatrano na mjesečnom nivou uvoz roba u oktobru 2018. godine u odnosu na isti mjesec prethodne godine uvećan za 7,9%.

Ako se pažljivije posmatra struktura ostvarenog rasta uvoza u periodu januar-oktobar 2018. godine vidljivo je da su najznačajnija povećanja a samim tim i doprinosi rastu istog registrirana u okviru uvoza: rafiniranih naftnih derivata i sirove nafte od oko 25% (2,4 p.p), baznih metala 21,5% (1,6 p.p), motornih vozila 10,4% (0,6 p.p), hemijskih proizvoda 11,5% (0,4 p.p), mašina i aparata od oko 21% (0,5 p.p). S druge strane, smanjenja uvoza su registrirana u okviru uvoza električne energije, mašina za posebne namjene, te poljoprivrednih i prehrambenih proizvoda.

Posmatrano po glavnim trgovinskim blokovima u periodu januar - oktobar 2018. godine Bosna i Hercegovina je iz EU uvezla oko 9,7 milijardi KM, što predstavlja povećanje od 6%, dok je uvoz iz zemalja CEFTA-e iznosio 1,9 milijardu KM i uvećan je za skoro 2%. Posmatrano po zemljama, najznačajnija povećanja uvoza roba su registrirana prilikom uvoza roba iz Njemačke 9,7% (1,1 p.p), Kine 15,2% (1 p.p), Italije 6,5% (0,7 p.p), Hrvatske 6,6% (0,7 p.p), Turske 15% (0,6 p.p) i Rusije 13,6% (0,6 p.p).

U periodu januar-oktobar 2018. godine vanjskotrgovinski robni deficit u Bosni i Hercegovini je iznosio skoro 6,2 milijarde KM što predstavlja nominalno povećanje od 291 miliona KM odnosno 4,9% u odnosu na isti period prethodne godine.

Posmatrano po proizvodima, najznačajnija povećanja deficita zabilježena su u okviru kategorija kao što su motorna vozila, sirova i rafinirana nafta. Posmatrano po zemljama u periodu januar-oktobar 2018. godine došlo je do povećanja deficita prilikom vanjskotrgovinske razmjene sa Ruskom Federacijom, Kinom, Turskom, Njemačkom, dok je deficit smanjen u okviru vanjskotrgovinske robne razmjene sa Hrvatskom i Srbijom.

S druge strane, BiH je ostvarila vanjskotrgovinski suficit prilikom vanjskotrgovinske robne razmjene sa Crnom Gorom, Austrijom i Slovenijom. Ukupna pokrivenost uvoza izvozom roba u periodu januar-oktobar 2018. godine iznosila je 61,4% što predstavlja poboljšanje za 0,8 p.p u odnosu na isti period prethodne godine. Posmatrano po glavnim trgovinskim blokovima, pokrivenost uvoza izvozom iznosila je 75,2% prilikom vanjskotrgovinske robne razmjene sa EU, dok je pokrivenost sa zemljama CEFTA-e iznosila 83%.

4.1.3. Tržište rada

U septembru 2018. godine ukupan broj zaposlenih lica u BiH iznosio je 808,6 hiljada i veći je za 2% u odnosu na septembar 2017. godine. Broj zaposlenih lica uvećan je u gotovo svim područjima djelatnosti. Međutim, najznačajniji doprinos rastu broja zaposlenih bio je u djelatnostima industrije, trgovine i ugostiteljstva. Broj zaposlenih lica u području djelatnosti prerađivačke industrije uvećan je za 2,3% u septembru 2018. godine u poređenju sa istim mjesecom prošle godine. Istovremeno u djelatnosti trgovine na veliko i malo, popravka motornih vozila i motocikala broj zaposlenih lica je uvećan za 3% g/g, a u djelatnosti pružanja smještaja, te pripreme i usluživanja hrane uvećan je za 3,4% g/g. Anketna stopa nezaposlenosti u BiH za 2018. godinu iznosi 18,4%.⁵ Broj registrovanih nezaposlenih lica u BiH u oktobru 2018. godine smanjen je za 8,5% u odnosu na isti mjesec 2017. godine i iznosi 437,8 hiljada.

Tabela 6: Broj zaposlenih (nova metodologija) i registrovanih nezaposlenih lica u BiH ²⁷

	Broj zaposlenih lica u BiH	Broj registrovanih nezaposlenih lica u BiH	Stopa rasta broja zaposlenih lica g/g	Stopa rasta broja registrovanih nezaposlenih lica g/g
01-2017	767.074	511.571	-	-5,1%
02-2017	766.799	509.907	-	-5,0%
03-2017	773.053	501.522	-	-5,4%
04-2017	779.342	495.405	-	-5,5%
05-2017	783.585	487.426	-	-6,1%
06-2017	786.399	485.888	-	-6,2%
07-2017	787.933	486.309	-	-6,5%
08-2017	785.582	485.088	-	-6,8%
09-2017	792.779	480.379	-	-6,7%
10-2017	795.318	478.191	-	-6,7%
11-2017	796.947	475.549	-	-7,0%
12-2017	794.318	475.084	-	-6,9%
01-2018	790.629	475.541	3,1%	-7,0%
02-2018	791.115	472.957	3,2%	-7,2%
03-2018	794.349	466.330	2,8%	-7,0%
04-2018	795.883	458.355	2,1%	-7,5%
05-2018	802.661	450.067	2,4%	-7,7%
06-2018	806.031	448.071	2,5%	-7,8%
07-2018	805.715	450.392	2,3%	-7,4%
08-2018	801.293	448.578	2,0%	-7,5%
09-2018	808.627	441.672	2,0%	-8,1%
10-2018	-	437.783	-	-8,5%

Prosječna neto plata u BiH u septembru 2018. godine²⁸ nominalno je uvećana za 3,9% u odnosu na septembar 2017. godine uz nešto sporiju realnu stopu rasta zbog inflacije i iznosi 877 KM. Iako je u gotovo svim područjima djelatnosti zabilježen nominalni rast neto plata u poređenju IX 2018/IX 2017 naveće nominalne stope rasta su u području djelatnosti zdravstvene i socijalne

²⁷ Izvor: BHAS, entitetski zavodi za zapošljavanje, Zavod za zapošljavanje BD, DEP kalkulacije

²⁸ Podaci o prosječnoj neto plati za oktobar 2018. godine nisu bili dostupni u periodu izrade Informacije.

zaštite (7,5% g/g) i obrazovanja (6,7% g/g). Kretanje prosječne neto plate u 2017. i 2018. godini predstavljeno je na grafikonu ispod.

Prosječna penzija u BiH u oktobru 2018. godine iznosila je 387 KM i nije se mijenjala u poređenju sa prethodnim mjesecom ali je nominalno uvećana 6,3% u odnosu na isti mjesec 2017. godine. U posmatranom mjesecu najniža penzija u FBiH iznosila je 348,1 KM, a u RS 187,8 KM. Ukupan broj penzionera koji primaju penzije iz penzionih fondova u BiH u oktobru 2018. godine uvećan je za 1,1% u odnosu na isti mjesec 2017. godine i iznosi 676,2 hiljada²⁹.

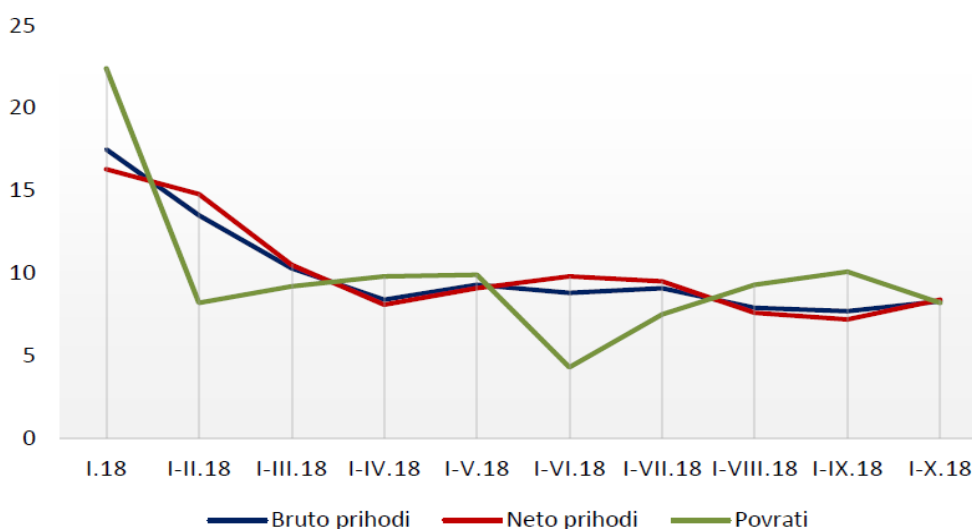
4.2. Javne finansije³⁰

Za deset mjeseci 2018. godine, na nivou BiH ukupno je prikupljeno oko 12,6 milijardi KM poreskih prihoda, što je u poređenju sa istim periodom prethodne godine rast od oko 7,1%.

4.2.1. Indirektni porezi

Naplaćeni prihodi. Za prvih deset mjeseci, po osnovu indirektnih poreza naplaćeno je oko 6,3 milijarde bruto prihoda, što je za oko 487 miliona KM ili 8,3% više nego što je naplaćeno u istom periodu 2017. godine. Tokom istog perioda, naplaćeni neto prihodi su viši za 8,4%, čime su dostigli iznos od oko 5,2 milijarde KM. Nešto viši rast neto prihoda u poređenju sa bruto prihodima od indirektnih poreza je rezultat sporijeg rasta povrata sa JR UIO, koji se desio tokom perioda januar - oktobar (8,2% g/g). Sa grafikona ispod jasno se može vidjeti da uz svako usporenje rasta (smanjenje) dolazi do nešto bržeg rasta neto prihoda u poređenju sa bruto prihodima od indirektnih poreza.

Grafikon 11: Rast bruto prihoda, neto prihoda od indirektnih poreza i povrata sa JR



²⁹ Prosječna penzija u BiH je izračunata na osnovu prosječnih mjesečnih penzija ponderisanih udjelom ukupnog broja penzionera u svakom od bh. entiteta u ukupnom broju penzionera. Broj penzionera u BiH predstavlja zbir penzionera koji primaju penzije iz Zavoda za MIO/PIO FBiH i Fonda za PIO RS bez obzira na mjesto prebivališta.

³⁰ Direkcija za ekonomsko planiranje (DEP): *Informacija o kretanju makroekonomskih pokazatelja za januar/siječanj – oktobar/listopad 2017. godine*, Sarajevo, decembar 2017. godine, str. 9-11

Najveći doprinos rastu neto prihoda od indirektnih poreza dali su neto prihodi od putarina (4,2 p.p.) i PDV-a (4,0 p.p.).

Tabela 7: Naplata i raspodjela prihoda od indirektnih poreza (rast g/g u % osim ako nije drugačije naznačeno)³¹

	struktura 2018	jan-okt 2017	jan-okt 2018	avg 2018	sep 2018	okt 2018
Bruto prihodi - prikupljeno	100,0	7,1	8,3	0,6	6,2	13,8
Povrati	18,0	18,3	8,2	20,3	18,4	-5,9
Neto prihodi - prikupljeno	82,0	4,9	8,4	-3,4	4,4	18,7
PDV	50,2	5,8	6,4	-1,6	-5,1	15,3
Carine	3,8	8,9	7,5	3,2	7,3	11,0
Akcize	19,4	2,5	-1,3	-18,7	-2,5	15,3
Putarine	8,2	7,8	63,8	61,5	77,4	87,2
Ostali prihodi	0,3	1,5	5,4	4,7	15,2	8,3
Neusklađeni prihodi	0,3	-53,6	63,2	-100,0
Raspoloživo za raspodjelu	100,0	7,6	8,3	-8,5	3,5	14,7
Minimalne rezerve	20,6	18,0	22,3	12,1	10,4	-0,4
Budžeti	79,4	5,6	5,1	-12,7	2,4	18,4
Servisiranje vanjskog duga	11,8	42,1	0,8	12,5	-26,4	1,7
FBiH	7,5	42,5	0,2	13,4	-28,4	-1,7
RS	4,1	40,9	0,8	11,0	-25,4	9,4
BD	0,1	82,3	75,2	29,6	44,7	-50,0
Raspodjeljeno nakon servisiranja vanjskog duga	67,6	0,8	6,0	-14,1	12,5	21,1
Institucije BiH	9,9	0,3	0,0	0,0	-4,8	4,5
FBiH	37,0	1,7	7,3	-15,2	15,0	24,6
RS	18,4	-1,1	6,8	-17,6	19,4	23,5
BD	2,3	-5,4	4,3	-10,6	-3,8	18,6

Porez na dodatu vrijednost. Neto prihodi od PDV-a, u periodu januar - oktobar 2018. godine, bilježe povećanje od 6,4% g/g. Tokom posmatranog perioda, ukupno je naplaćeno oko 3,2 milijarde neto prihoda od PDV-a, odnosno 4,3 milijarde bruto prihoda. Tokom posmatranog perioda, uvoz roba je rastao. (Više detalja u dijelu o vanjskoj trgovini). Prema poreskim prijavama, prihodi od PDV-a veći su za 5,5% g/g od čega su naplaćeni prihodi od PDV-a iz prometa domaćih roba i usluga manji za 9,2% g/g, dok su naplaćeni prihodi od PDV-a pri uvozu roba i usluga viši za 8,1% g/g.³²

Akcize. Po osnovu akciza tokom perioda januar - oktobar tekuće godine, naplaćeno je oko 1,2 milijarde KM prihoda. Navedeni prihodi su nešto manji u poređenju sa istim periodom prethodne godine (1,3% g/g). Tokom posmatranog perioda, prihodi od akciza na uvozne proizvode bilježe povećanje od 9,1% g/g, dok prihodi od akciza na domaće proizvode bilježe smanjenje od 28,4% g/g. Posmatrajući uvozne akcize po vrstama značajan rast prihoda bilježimo kod akciza na duvanske prerađevine koji su veći za 10,7% u odnosu na isti period 2017. godine. Takođe, značajniji rast prihoda bilježimo i kod akciza na naftu i naftne derivate koji su veći za 7,5% g/g. Posmatrajući po vrstama akcize na domaće proizvode značajan pad prihoda bilježimo kod akciza na domaći duvan i duvanske prerađevine, koji su manji za 35,1% g/g. Takođe, pad prihoda zabilježen je i kod akciza na domaću naftu i naftne derivate, koji su u padu za 24,7% g/g.

³¹ Izvor: UIO BiH

³² Podaci o naplaćenim PDV prihodima u domaćem prometu roba i usluga i pri uvozu roba su preuzeti iz PDV nacionalne prijave.

Carine. Za prvih deset mjeseci 2018. godine, naplaćeni neto prihodi od carinskih dažbina iznosili su oko 238 miliona KM, i u odnosu na naplaćene prihode od carinskih dažbina za isti period prošle godine, u su u porastu za 7,5%.

Putarine. Naplaćeni neto prihodi od putarina za period januar - oktobar 2018. godine su iznosili oko 519 miliona KM, i u poređenju sa istim periodom prethodne godine, u porastu su za oko 64%.

Raspoređeni prihodi. Raspoloživo za raspodjelu, tokom posmatranog perioda je bilo oko 6,3 milijardi KM prihoda, što je u poređenju sa istim periodom prethodne godine više za 8,3%. Nakon izdvajanja sredstava za izgradnju autoputeva i izgradnju i rekonstrukciju drugih puteva u Bosni i Hercegovini (0,25 KM) u iznosu od 282,2 miliona KM, minimalne rezerve u iznosu od oko 1,4 milijardi KM i sredstava za finansiranje institucija BiH u iznosu od 624,5 miliona KM, UiO BiH je izvršila raspored preostalih sredstava u iznosu od oko 4,3 milijarde KM korisnicima. FBiH je, za deset mjeseci tekuće godine, raspoređen ukupan iznos od oko 2,8 milijarde KM (6,2% g/g više). Od tog iznosa servis vanjskog duga čini oko 477 miliona KM što je za svega 0,2% više nego u istom periodu prethodne godine. Doznačeni iznos od oko 2,3 milijarde KM za finansiranje budžeta je uvećano za 7,3% g/g. U istom periodu, RS je raspoređeno oko 1,4 milijardi KM (što je za 5,8% g/g više). Na servis vanjskog duga se odnosi oko 261 milion KM, što je za 0,8% više nego u istom periodu prethodne godine. A preostalih 1,1 milijardu KM (povećanje od 6,8% g/g) na finansiranje budžeta. Iznos doznačenih sredstava BD je iznosio oko 152,1 miliona KM (6,1% g/g više) i raspoređeno je: servis vanjskog duga oko 6 miliona i finansiranje budžeta oko 146,2 miliona KM.

4.2.2. Direktni porezi, doprinosi i neporeski prihodi u BiH

U periodu januar - oktobar 2018. godine, entitetske uprave su zajedno prikupile oko 6,3 milijarde KM prihoda, što je povećanje u poređenju sa istim periodom prethodne godine od 5,8%.

Tabela 8: Prihodi od direktnih poreza, doprinosa, taksi, naknada i sl.³³

Naziv prihoda	FBiH jan-okt			RS jan-okt			BiH jan-okt		
	miliona KM		rast u %	miliona KM		rast u %	miliona KM		rast u %
	2017	2018		2017	2018		2017	2018	
Direktni porezi	777,7	850,7	9,4	393,1	427,4	8,7	1.170,8	1.278,1	9,2
<i>Porez na dohodak</i>	331,4	371,9	12,2	193,6	194,8	0,6	524,9	566,7	8,0
<i>Porez na dobit</i>	305,1	337,7	10,7	166,2	196,0	17,9	471,3	533,7	13,2
<i>Porezi građana</i>	140,0	140,1	0,1	33,3	36,6	9,7	173,3	176,7	2,0
<i>Ostali porezi</i>	1,3	1,0	-23,5	0,0	0,0	0,0	1,3	1,0	-23,5
Takse, kazne i naknade	576,1	596,5	3,5	325,6	344,5	5,8	901,7	940,9	4,4
Doprinosi	2.619,7	2.812,6	7,4	1.220,9	1.225,4	0,4	3.840,6	4.038,0	5,1
<i>PIO</i>	1.449,5	1.561,3	7,7	658,7	695,9	5,6	2.108,3	2.257,2	7,1
<i>Zdravstvo</i>	1.050,3	1.121,1	6,7	474,8	438,0	-7,7	1.525,1	1.559,1	2,2
<i>Nezaposleni</i>	119,9	130,2	8,6	33,6	28,6	-15,0	153,5	158,8	3,5
<i>Dječija zaštita</i>	0,0	0,0	-	49,8	58,7	17,9	49,8	58,7	17,9
<i>Zapošljavanje invalida</i>	0,0	0,0	-	4,0	4,2	3,8	4,0	4,2	3,8
UKUPNO	3.973,5	4.259,8	7,2	1.939,6	1.997,3	3,0	5.913,1	6.257,0	5,8

³³ Izvor: Poreska uprava RS i Poreska uprava FBiH

Direktni porezi. Tokom posmatranog perioda, ukupno naplaćeni prihodi od direktnih poreza su iznosili oko 1,3 milijarde KM, što je u poređenju sa istim periodom prethodne godine, porast od 9,2%. Jedino kategorija ostalih poreza, čiji je udio jako mali, bilježi smanjenje. Inače ova kategorija poreza postoji jedino na nivou PU FBiH i nju čine porezi na potrošnju u ugostiteljstvu od pravnih lica i od fizičkih lica. Ako se pogleda stopa rasta prihoda od poreza na dohodak u PU RS, uočava se da je pozitivna. Navedena kategorija prihoda je ostvarila rast uprkos činjenici da je Vlada RS povećala neoporezivi dio plate na 500 KM, iz čega slijedi smanjenje ove vrste prihoda.

Doprinosi. U prvih deset mjeseci tekuće godine doprinosa je naplaćeno u iznosu od preko 4 milijarde KM, što je za oko 5,1% g/g više. Sve pojedinačne kategorije doprinosa na nivou BiH su ostvarile pozitivne stope rasta, uprkos smanjenju prihoda od doprinosa u nadležnosti PU RS (vidjeti tabelu iznad).

Ostali prihodi. Kategorija ostalih prihoda koju čine različite takse, kazne i naknade bilježi povećanje od 4,4% g/g. Iznos naplaćenih prihoda je, tokom posmatranog perioda, iznosio preko 900 miliona KM. Rast prihoda iz nadležnosti poreskih uprava je jednim dijelom rezultat stalno prisutnih inspeksijskih nadzora, a u svrhu borbe protiv rada na crno.

5. Pretpostavke društvenog i privrednog razvoja za budžetsku i za sljedeće dvije godine

Naprijed navedeni makroekonomski pokazatelji, te informacija o poslovanju privrede u KS koji su predstavljeni u ovim Smjernicama potvrđuju da je privredni razvoj KS pod utjecajem brojnih faktora. Početkom 2016. godine Skupština KS je donijela Strategiju razvoja Kantona Sarajevo do 2020. godine koja je bila temelj za početak mnogih koje je Vlada KS već realizovala i planirala implementirati u godinama koje slijede. Navedena strategija je još uvijek na snazi.

Naime, "Strategija razvoja Kantona Sarajevo do 2020. godine je strateški dokument koji usmjerava razvoj, utvrđuje prioritete u razvoju i predstavlja putokaz za sveukupan razvoj KS uzimajući u obzir sve njegove dimenzije: ekonomsku, društvenu, okolinsku i prostornu."³⁴ U ovom strateškom dokumentu definisana je **vizija** KS koja glasi „Kanton Sarajevo je evropska dinamična, kreativna i kulturno raznolika regija ugodnog življenja i unosnog poslovanja“, kao i **strateški ciljevi** za ostvarenje vizije i to:

1. Poboljšati administrativni i poslovni ambijent za ubrzan ekonomski rast i unaprijediti ekonomsku strukturu radi povećanja izvoza roba i usluga,
2. Povećati zaposlenost i kreirati nova bolje vrednovana radna mjesta,
3. Stvoriti uslove za uključujući društveno ekonomski rast i smanjenje siromaštva i unaprijediti dostupnost i pouzdanost svih javnih servisa,
4. Odgovorno upravljati okolišem, prostorom, prirodnim i infrastrukturnim resursima,
5. Unaprijediti sistem upravljanja razvojem Kantona Sarajevo.

³⁴ Zavod za planiranje razvoja Kantona Sarajevo: Strategija razvoja Kantona Sarajevo 2020. godine, Sarajevo, avgust 2016., str. 9.

Kada je riječ o društvenom i privrednom razvoju, uzimajući u obzir istaknute segmente mogućeg djelovanja, Vlada KS je u svim oblastima³⁵ pokrenula aktivnosti u cilju postizanja napretka.

5.1. Oblast pravde i uprave

Aktivnosti Vlade Kantona Sarajevo u oblasti pravde i uprave bile su usmjerene, prije svega, na ostvarivanje programskih zadataka u ovoj oblasti, a prioritetno na dalju izgradnju i doradu pravnog sistema u Kantonu Sarajevo, sa osnovnim ciljem oblikovanja pravnog sistema u Kantonu i njegovog uvezivanja u pravni sistem Federacije i Države BiH.

Programirani realizovani zadaci su:

- Zakon o izmjenama i dopunama Zakona o upotrebi grba i zastave Kantona Sarajevo, ("Službene novine Kantona Sarajevo", broj: 15/18);
- Zakon o izmjenama Zakona o radno-pravnom statusu članova Vlade Kantona Sarajevo, ("Službene novine Kantona Sarajevo", broj: 28/18);
- Zakon o izmjenama i dopunama Zakona o pečatu Kantona Sarajevo, ("Službene novine Kantona Sarajevo", broj: 15/18).

Programirani nerealizovani zadaci:

- Zakon o lokalnoj samoupravi – izrada ovog propisa prenesena je u 2019. godinu;
- Zakon o imovini Kantona Sarajevo – donošenje ovog propisa je u vezi sa izradom Zakonalokalnoj samoupravi, pa je izrada ovog propisa prenesena u 2019. godinu;
- Zakon o izmjenama Zakona o radno-pravnom statusu poslanika u Skupštini Kantona Sarajevo - izrada ovog propisa prenesena je u 2019. godinu;
- Zakon o izmjenama i dopunama Zakona o zaštiti pripadnika nacionalnih manjina u Kantonu Sarajevo – predlagač odustao od inicijative za izmjenu propisa;

Vlada Kantona Sarajevo u ovoj oblasti provodi aktivnosti koje se odnose na sistem pravosuđa kao i stanja u pravosuđu, obezbjeđenje sredstava za finansiranje rada sistema pravosuđa, funkcionisanja notarijata na području Kantona Sarajevo, normativne regulative i dalju racionalizaciju kantonalne uprave kroz provođenje njene reforme. Vlada Kantona Sarajevo će u narednom periodu kao nastavak aktivnosti, podržati korake ka konsolidaciji pravosudnog sistema nakon provedene reforme pravosudnog sistema.

5.2. Oblast prostornog uređenja, građenja i zaštite okoliša

Programirani realizovani zadaci su:

- Odluka o pristupanju izradi Prostornog plana područja posebnog obilježja "Regionalni centar za upravljanje otpadom (RCUO) – Smiljevići
- Odluka o donošenju Plana upravljanja Spomenikom prirode "Vrelo Bosne";
- Odluka o donošenju Plana upravljanja Zaštićenim pejzažem "Bentbaša";
- Odluka o subvencioniranju rješavanja stambenog pitanja mladih;
- Odluka o dodjeli sredstava za subvencioniranje rješavanja stambenog pitanja mladih, Vlade Kantona Sarajevo;

³⁵ http://skupstina.ks.gov.ba/sites/skupstina.ks.gov.ba/files/izvjestaj_vlada_2018.pdf (Pristupljeno 10.05.2019.)

- Akcioni plan energijske efikasnosti u javnim objektima Kantona Sarajevo;
- Izmjene i dopune Plana intrventnih mjera u slučajevim prekomjerne zagađenosti zraka u Kantonu Sarajevo;
- Program aktivnosti u okviru RCUO Smiljevići za 2018. godinu;
- Izvještaj o upravljanju otpadom animalnog porijekla;
- Ažurirani akcioni plan (KEAP) za Kanton Sarajevo

U oblasti prostornog uređenja kao kapitalni projekti mogu se posebno istaći aktivnosti na pripremi, izradi i donošenju prostornih i urbanističkih planova Kantona Sarajevo. U procesu izrade su:

1. Prostorni plan područja posebnog obilježja Zaštićeni pejisaž „Trebević“;
2. Prostorni plan područja posebnog obilježja „Regionalni centar za upravljanje otpadom(RCUO) – Smiljevići“;
3. Urbanistički plan urbanog područja Sarajevo (Stari Grad, Centar Novo Sarajevo, Novi Grad, Ilidža i Vogošća);
4. Urbanistički plan za urbano područje Trnovo;
5. Urbanistički plan za urbano područje Hadžići;
6. Urbanistički plan za urbano područje Ilijaš.

Usmjerenje i cilj izrade Urbanističkih planova je:

- razrada postavki važećeg Prostornog plana Kantona Sarajevo;
- koristiti rezultate istraživanja izvršenih za potrebe izrade Prostornog plana Kantona Sarajevo;
- u fazi pripreme koristiti konačne rezultate popisa stanovništva;
- u fazi formiranja prostorne osnove uzeti u razmatranje ranije dostavljene inicijative subjekata planiranja;
- posebnu pažnju posvetiti preispitivanju statusa rezervisanih površina za postplanski period, posebnih područja, kao i zaštićenih zona (zaštitni pojasevi infrastrukturnih objekata i vodozaštitnih zona i sl.) u smislu njihovog usklađivanja sa važenjim zakonskim i podzakonskim propisima.

Svi navedeni planovi su u početnoj fazi izrade odnosno, u toku je izrada prostorne osnove odstrane Zavoda za planiranje razvoja Kantona Sarajevo.

Vlada Kantona Sarajevo je donijela Zaključak kojim je usvaja „Modela poboljšanja energetske efikasnosti u zgradarstvu na području Kantona Sarajevo u funkciji povećanja brojkorisnika (omasovljenje)“. Potpisan je Sporazum o realizaciji Modela energetske efikasnosti između Vlade Kantona Sarajevo, Grada Sarajevo, općina Stari Grad, Centar, Hadžići, Vogošća i Ilijaš. Projektom su osigurane pogodnosti za vlasnike stambenih objekata i to: besplatan energetski audit i projektna dokumentacija; kreditne linije kod partnerskih banaka za finansiranje mjera energetske efikasnosti; subvencioniranje kamatne stope; sufinansiranje do 45% troškova utopljanja objekata i besplatan nadzor radova na utopljanju objekta.

Provođenje energetske efikasnosti u javnom sektoru predstavlja jednu od mjera Akcionog plana za smanjenje emisije čestičnih tvari u zraku na području Kantona Sarajevo ("Službene novine Kantona Sarajevo", broj: 16/13). S tim u vezi, kada je u pitanju nastavak uspješne realizacije Projekta "Zeleni ekonomski razvoj" i njegove komponente "Mjere povećanja energetske efikasnosti"

u javnim objektima Kantona Sarajevo, nakon usvajanja Akcionog plana energijske efikasnosti u javnim objektima Kantona Sarajevo ("Službene novine Kantona Sarajevo", broj: 13/18 i 21/18), počela je energijska sanacija sedam javnih objekata u okviru pomenutog Projekta, a koji su većinom odabrani upravo iz Akcionog plana. U tu svrhu je zajedno sa UNDP-ijem, općinama i ostalim sufinansijerima (kantonalna resorna ministarstva, menadžment javnih objekata) obezbijedilo provođenjemjera povećanja energijske efikasnosti na objektima JU "Psihijatrijska bolnica Kantona Sarajevo", OŠ "Malta", OŠ "Vladislav Skarić", Policijska stanica Novi Grad, OŠ "Behaudin Selmanović", vrtićLastavica, te OŠ "Hilmi ef. Sarić“.

U narednom periodu u oblasti prostornog uređenja, građenja i zaštite okoliša provodit će se intenzivno aktivnosti na primjeni zakona i podzakonskih propisa. Predviđen je nastavak aktivnosti sanacije ratom oštećenih objekata, uz formiranje registra objekata kolektivnog stanovanja oštećenih usljed ratnih dejstava. Aktivnosti će biti usmjerene na realizaciji kapitalnih projekata, pri čemu posebno se ističe projekat povećanja energetske efikasnosti u skladu sa novoutvrđenim modelom energetske efikasnosti. Osnovne aktivnosti su na sanaciji ratnim dejstvima oštećenih krovova, sanaciji ratnim dejstvima oštećenih liftova, povećanju energetske efikasnosti u stambenim zgradama u cilju uštede toplotne energije i kvalitetnih uslova življenja što indirektno poboljšava zaštitu okoliša, preinvestiranje u rješavanju imovinsko-pravnih odnosa i izgradnje primarne materijalne infrastrukture za pokretanje kolektivne i individualne stambene izgradnje u skladu sa usvojenom prostorno-planskom dokumentacijom na području Kantona Sarajevo, poboljšanje stanja u oblasti upravljanja i održavanja zgradama, nadzor nad radom Kantonalnog stambenog fonda Sarajevo i Fonda Kantona Sarajevo za izgradnju stanova za članove porodica šehida i poginulih boraca i dr.

U cilju provođenja savremenih standarda kvaliteta okoliša uz ograničavanje prekomjernih emisija u okoliš u 2019. godini će se nastaviti izdavanje okolinskih dozvola za nove i postojeće pogone i postrojenja, te obnova ranije izdatih okolinskih dozvola kojima je istekao rok važenja od pet godina. Kao primarni cilj djelovanja u oblasti zaštite okoliša u 2019. godini planiraju se aktivnosti implementaciji novog Kantonalnog plana zaštite okoliša (KEAP-a) za naredni petogodišnji period. Kantonalni plan zaštite okoliša, kao programsko-planski dokument strateškog djelovanja za Kanton Sarajevo u oblasti zaštite okoliša, ima za cilj očuvanje prirodnog bogatstva Kantona Sarajevo, unapređenje stanja okoliša i razvoj Kantona Sarajevo, na principima održivog razvoja. Sastavni dio Kantonalnog plana zaštite okoliša je Akcioni plan, sa jasno određenim nosiocima aktivnosti/mjera, rokovima i potrebnim finansijskim sredstvima. Praćenje implementacije KEAP-a KS u svim njegovim segmentima, prema utvrđenoj dinamici i rokovima za realizaciju, vrši Koordinacioni odbor za provođenje Kantonalnog plana zaštite okoliša Kantona Sarajevo, kojeg je dana 24.05.2018. godine imenovala Vlada Kantona Sarajevo. U 2019. godini očekuje se završetak aktivnosti na pripremi "Studije izvodljivosti opoširenju i unaprijeđenju sistema daljinskog grijanja u Kantonu Sarajevo", a koja predstavlja dio Projekta "Povećanje kvaliteta zraka u Bosni i Hercegovini kroz promociju obnovljivih izvora energije i poboljšanje pristupa sistema daljinskog grijanja". Planirano je da se u okviru Studije detaljno izradi idejno rješenje najoptimalnijeg scenarija za proširenje i poboljšanje sistema daljinskog grijanja u Kantonu Sarajevo, za čiju realizaciju bi se u daljnjem periodu trebala obezbjeđivati sredstva, a što bi sve skupa trebalo doprinijeti poboljšanju kvaliteta zraka. Planiran je završetak aktivnosti na energijskoj sanaciji javnih objekata iz 2018. godine, kao i odabir novih javnih objekata iz Akcionog plana, a za koje je neophodno hitno provođenje mjera povećanja energijske efikasnosti u funkciji poboljšanja kvaliteta zraka u Kantonu.

5.3. Oblast komunalne politike i infrastrukture

Iz ove oblasti realizovani su: Zakon o izmjeni Zakona o komunalnim djelatnostima („Službene novine Kantona Sarajevo“, broj: 20/18) i Zakon o izmjeni Zakona o komunalnoj čistoći („Službene novine Kantona Sarajevo“, broj:20/18).

Kapitalni projekti u izvještajnom periodu planirani su isključivo od prihoda iz vodnih naknada odnosno namjenskih sredstava i razgraničenih prihoda iz ranijih godina. Treba istaći da je najveći dio kapitalnih sredstava bio usmjeren na rekonstrukciju vodovodne i kanalizacione mrežepo općinama u Kantonu. Kapitalni projekti drugim nivoima vlasti (općinama Kantona Sarajevo) su namjenjeni za realizaciju projekata komunalne infrastrukture, po prioritetima, a prema ocjeni općina. Utrošak ovih sredstava se vršio putem ugovaranja radova od strane općina i isti su finansirani putem namjenskih sredstava tj. vodnih naknada. Podsjećanja radi, naplaćena sredstva od vodnih naknada i njihov utrošak je defisan Zakonom o vodama, kroz usvojeni Program utroška tih sredstava odobrenih od Vlade Kantona Sarajevo. Vlada Kantona Sarajevo je donijela "Program utroška finansijskih sredstava za regulaciju riječnih korita, vodosnabdijevanje i odvodnju otpadnih voda, na području Kantona Sarajevo za 2018. godinu".

Programska orijentacija u narednom periodu će biti usmjerena na mjere i aktivnosti radi unaprijeđenja komunalne infrastrukture i kvalitete komunalnih usluga. Prioritetni zadatak će biti izgradnja nove i rekonstrukcija stare vodovodne i kanalizacione mreže, sistematska zaštita izvorišta pitke vode, adekvatno upravljanje komunalnim otpadom, uvođenje elektronske naplate komunalnih usluga, pooštavanje kazni za ekološke prekršaje i kriminalitet kao i provođenje mjera za efikasniju kontrolu ekoloških prekršaja, izmjene propisa kojima se reguliše oblast komunalne privrede i komunalne djelatnosti, uspostavljanje sistema i upravljanje bazama podataka o stanju iraspoloživosti komunalne infrastrukture kao i druge aktivnosti i niz mjera sa ciljem sistemskog rješavanja problema i unaprijeđenja kvaliteta komunalnih usluga u Kantonu Sarajevo.

5.4. Oblast saobraćaja

Programirani realizovani zadaci:

- Uredba o organizaciji parkiranja, javnim parking površinama, parking zonama, izgradnji novih parkinga i organizaciji jedinstvenog sistema naplate parkiranja;
- Uredba o stavljanju van snage Uredbe o načinu ostvarivanja prava na naknadu za prijevozna posao i sa posla uposlenika u javnim institucijama, javnim ustanovama, fondovima i preduzećima čiji je osnivač i suosnivač Kanton Sarajevo;
- Odluka o obliku i sadržaju krovne taksi oznake;

U 2018. godini je započeta priprema Pravilnika o visini troškova premještanja vozila i olupina i lokaciji odlaganja vozila i olupina iz člana 86. stav (1) Zakona o uređenju saobraćaja na području Kantona Sarajevo.

Od kapitalnih projekata izdvajaju se:

1. Izgradnja gradskih saobraćajnica. U okviru Projekta kapitalnih investicija – Izgradnja gradskih saobraćajnica (I transferzala, XII transferzala i Južna longitudinala) u toku 2018. godine su nastavljeni radovi izgradnje i rekonstrukcije Južne longitudinala od II do IV

transverzale te je u toku rješavanje pitanja produženja roka izgradnje i rekonstrukcije do sredine maja 2018. godine u cilju rješavanja problema građana MZ Hrasno Brdo. U cilju institucionalnog jačanja i poboljšanja institucionalnih preformansi, prije svega transparentnosti, efektivnosti i efikasnosti u korištenju javnih sredstava, te nezavisnosti od spoljnih uticaja i pojačane odgovornosti upravljanja predloženo je transformisanje Direkcije za puteve u samostalnu upravnu organizaciju.

Tabela 9: Saobraćajnice planirane za izgradnju (kreditna sredstva)

Općina	Naziv saobraćajnice	Opis radova
Centar Sarajevo, Vogošća	I transferzala	Postupci javne nabavke i ugovaranje na poddionicama (SSK-Velešići, Velešići-Bare i Tunel Kobilja Glava)
Novi Grad Sarajevo	IX transferzala	Spoj rondo u ulici Safeta Zajke sa LOT 2sarajevske obilaznice

2. Uvođenje jedinstvenog informacionog sistema naplate voznih karata (elektronski sistemnaplate), uvođenje sistema za nadzor i upravljanje javnim gradskim saobraćajem i izgradnja tramvajskih stajališta za kontrolisanu naplatu,
3. Sanacije, rekonstrukcije i modernizacije tramvajske pruge u Sarajevu na dijelu od "S" krivine kod Holiday do Ilidže sa konekcijom prema željezničkoj stanici, okretnica na željezničkoj stanici, pruga kroz ul. Hamze Hume i odvojak pruge za remizu tramvaja,
4. Izgradnja tramvajske pruge Ilidža-Hrasnica,
5. Obnova voznog parka za javni linijski prijevoz putnika,
6. Izgradnja podzemnih garaža.

U 2018. godini započeta je izgradnja podzemne garažena Bjelašnici, dok je za garažu G3 - Kolodvorska u toku priprema projektne i druge potrebne dokumentacije za početak radova. Prikupljena je sva potrebna dokumentacija za izradnju garaže G3, te je trenutno upućen zahtjev Općini Novo Sarajevo za dobijanje građevinske dozvole. Nakon dobijanja građevinske dozvole, slijedi raspisivanje tendera za izbor izvođača radova. Radovi na izgradnji podzemne garaže "Babin Do" na Bjelašnici već su počeli. Izgradnja garaže se izvodi u saradnji Ministarstva saobraćaja Kantona Sarajevo i Općine Trnovo.

5.5. Oblast unutrašnjih poslova

U svim segmentima rada u cjelini preduzimane su aktivnosti u cilju postizanja što većeg stepena efikasnosti, profesionalnosti i stručnosti, uz poštivanje međunarodnih standarda o ljudskim pravima i slobodama. Praćeno je stanje sigurnosti na području Kantona Sarajevo i analizirane aktuelne sigurnosne pojave o čemu su sačinjavani mjesečni analitičko-informativni materijali i dostavljani Skupštini Kantona na razmatranje.

U prošloj godini usvojen je Zakon o policijskim službenicima Kantona Sarajevo ("Službene novine Kantona Sarajevo, broj: 38/18). U 2018. godini realizovani su projekti opreme s ciljem modernizacije opreme i stvaranja pretpostavki za uspješno izvršavanje poslova i zadataka iz nadležnosti policije. Aktivnosti u oblasti kriminaliteta u 2018. godini u odnosu na isti period

prethodne godine, posmatrano kroz statističke pokazatelje, karakteriše smanjenje broja registrovanih krivičnih djela za 0,9% dok je povećan broj prijavljenih lica za 13,8%, maloljetnih izvršilaca za 63,8%, povratnika u činjenju krivičnih djela za 0,9% i lica lišenih slobode za 7%. U toku 2018. godine na području Kantona Sarajevo registrovana su 4.153 prekršaja iz oblasti protiv narušavanja javnog reda i mira što je 61 ili 1,4% manje u odnosu na 2017. godinu (izdato je 3.118 naloga, pokrenuto 1.035 zahtjeva za pokretanje prekršajnog postupka). Za izvršenje navedenih prekršaja prijavljena su 4.542 lica (46 ili 1% manje), povratnika - 488 ili 11,7%, maloljetnika - 27, i stranih državljana - 14.

5.6. Oblast privrede

Uz projekat Poslovni plan nabavke sistema za vještačku proizvodnju snijega i novog vertikalnog transporta na planini Bjelašnici u 2018. godini pristupilo se realizaciji već ranije započetih projekata koji su u funkciji ovog projekta. Tako su vođene i okončane aktivnosti nerealizaciji projekta Akumulacija II, kao i drugi projekti na lokalitetu Ski centra Bjelašnica koji su bili neophodni za održavanje manifestacije EYOF 2019. godine.

Sredstva su planirana za nastavak Sufinansiranja projekta izgradnje "Regionalnog vodovoda Hojta-Bjelašnica-Igman". Primarni cilj izgradnja "Regionalnog vodovoda Hojta-Bjelašnica-Igman" je da bi se obezbijedila voda za osnježavanje skijaških staza a da se ostatak vode koristi za potrebe objekata koji se nalazna Bjelašnici. Od ukupno planiranih sredstava u izvještajnom periodu realizovano je 35% sredstava. Kada je u pitanju realizacija ovog projekta problem u realizaciji je takođe provođenje procedure javnih nabavki prilikom raspisivanja tendera za odabir izvođača radova, koji se provodi u općini Trnovo.

5.7. Oblast finansija

Aktivnosti Vlade Kantona Sarajevo u oblasti finansija bile su usmjerene na normativno regulisanje oblasti finansija i sprovođenja utvrđene politike u ovoj oblasti, a postupalo se u skladu nadležnostima propisanim Ustavom Kantona Sarajevo, zakonom, te Programom rada Vlade i Skupštine Kantona Sarajevo.

Usvojeni su programirani realizovani propisi: Izmjene i dopune Budžeta Kantona Sarajevo za 2018. godinu („Službene novine Kantona Sarajevo“, broj: 28/18); Zakon o izmjenama Zakona o izvršavanju Budžeta Kantona Sarajevo za 2018. godinu („Službene novine Kantona Sarajevo“, broj: 28/18); Zakon o porezu na promet nekretnina i porezu na naslijeđe i poklone („Službene novine Kantona Sarajevo“, broj: 28/18) i Zakon o izmjenama i dopuni Zakona o komunalnim taksama („Službene novine Kantona Sarajevo“, broj: 28/18).

Aktivnosti koje su se provodile u oblasti budžeta i fiskalnog sistema u periodu od 01.01.-31.12.2018. godine proistekle su iz Zakon o budžetima u Federaciji Bosne i Hercegovine i Zakona o pripadnosti javnih prihoda u Federaciji Bosne i Hercegovine. Naime, Zakonom o budžetima je propisano da se budžet donosi za budžetsku godinu koja odgovara kalendarskoj godini, ali i obavezu planiranja za tekuću i naredne dvije godine, što praktično znači donošenje Dokumenta okvirnog budžeta 2019-2021. U Ministarstvu finansija su se svakodnevno izrađivali izvještaji o raspodjeli prikupljenih prihoda, o izvršenim povratima i preknjiženjima pogrešno ili više uplaćenih prihoda, svakog petnaestog u mjesecu i krajem mjeseca rađeni su izvještaji o

izvršenim uplatama namjenskih prihoda, vlastitih prihoda, transfera i donacija i isti dostavljani budžetskim korisnicima koji su te prihode ostvarili.

U skladu sa Zakonom o trezoru FBiH i po Naredbi ministra finansija izvršeno je zatvaranje računa budžetskih korisnika koji nisu bili u sastavu JRT-a. Izvršen je prenos istih u Jedinostveni račun trezora (u daljem tekstu: JRT) čime je postupljeno po važnoj preporuci Ureda za reviziju institucija u FBiH. U 2019. godini Ministarstvo finansija će u softveru e-Budžet pripremati Budžet Kantona Sarajevo.

5.8. Oblast zdravstva

Realizacija planiranih budžetskih sredstava u 2018. godini za kapitalne projekte odvijala se u skladu sa utvrđenom namjenom i u okviru planiranih sredstava u Budžetu Kantona Sarajevo za 2018. godinu, odobrenih preraspodjela budžetskih sredstava i odobrenih kreditnih zaduženja. U 2018. godini realizirani su slijedeći kapitalni projekti:

U 2018. godini okončane su aktivnosti na implementaciji Projekta dovršetka i opremanja CMB Kliničkog centra Univerziteta u Sarajevu, koji se finansirao sredstvima kredita Saudijskog fonda za razvoj.

Projekat je realiziran u skladu sa Kreditnim sporazumom broj: 2/498 za Projekat dovršetka izgradnje i opremanja četiri bolnice, zaključenog između Saudijskog fonda za razvoj i BiH („Službeni glasnik BiH-Međunarodni ugovori“, broj 10/09), Ugovor o kreditu sa Prilogom “A” - - Protokol o implementaciji Podprojekta između Kantona Sarajevo i Razvojne banke i dopisom Saudijskog fonda za razvoj.

Odobrena sredstva kredita Saudijskog fonda za razvoj broj: 2/498 su utrošena u cjelosti za:

- Izgradnja prostora za smještaj Kardiohirurgije;
- Izgradnja Operacionih sala sa intenzivnom njegom i reanimacijom;
- Izgradnja Terapijskog dijela Klinike za nuklearnu medicinu;
- Izgradnja prostora za potrebe Oftalmološke klinike i Klinike za plastičnu hirurgiju (etaže 14 i 15 CMB-a);
- Djelomična realizacija projekta izgradnje Klinike za hematologiju – Izvođenje mašinskih elektro instalacija sa pratećim građevinskim radovima za potrebe Klinike za hematologiju (etaža 13, objekat CMB).

Vlada Kantona Sarajevo u oblasti zdravstva planira tokom 2019. godine aktivnosti usmjeriti na prioritetne zadatke predviđene Programom rada Vlade, odnosno Skupštine Kantona Sarajevo za tekuću godinu, a nastaviti će se i aktivnosti na implementaciji zakona i provedbenih propisa iz ove oblasti, sa ciljem unapređenja stanja u sistemu zdravstvene zaštite.

5.9. Oblast za obrazovanje, nauku i mlade

Generalna je ocjena da je materijalni položaj ustanova u oblasti predškolskog, osnovnog, srednjeg i visokog obrazovanja znatno bolji, iako opterećeno mnogim problemima dijeli sudbinu ostalih budžetskih korisnika. Također i sredstva za ostale materijalne troškove doznačavana su

blagovremeno i u planiranim iznosima, istina skromnijim nego prethodnih godina. Od aktivnosti koje su realizirane, ističemo donošenje Izmjena i dopuna Pedagoških standarda i općih normativa za osnovni odgoj i obrazovanje i normativa radnog prostora, opreme, nastavnih sredstava i učila po predmetima za osnovnu školu, realizovan projekat nabavke besplatnih udžbenika za učenike osnovnih škola u 2018. godini, te aktivnost na osavremenjavanju nastavnih planova i programa za osnovnu školu i dijelom srednje škole. Donošenjem nastavnih planova i programa od I do IX razreda osnovne škole zaokružena prva faza reforme osnovnoškolskog odgoja i obrazovanja, kada je u pitanju devetogodišnje osnovno obrazovanje.

Novim nastavnim planom i programom za osnovnu školu došlo je do smanjenje broja nastavnih predmeta u toku jedne sedmice i odbacivanje svih nebitnih i sadržaja koji se dupliraju i dodatno opterećuju učenika, a povećanjem broja časova iz likovne i muzičke kulture, te kulture življenja učenik se dodatno relaksira i spremnije ispunjava druge zadatke. Uveden je strani jezik i informatika na samom početku osnovnog obrazovanja. Posebno ističemo inteziviranje i afirmaciju rada i uključivanja učenika u vannastavne aktivnosti u školi koje se ostvaruju kroz djelovanje različitih sekcija i klubova u skladu sa interesovanjem učenika. Na ovaj način, kao i daljom dogradnjom i inoviranjem nastavnih planova i programa, stvaraju se uslovi za približavanje ove oblasti evropskoj i svjetskoj praksi i standardima. Ovaj program je poslužio kao dobra osnova za izradu nastavnog plana i programa zasnovanog na ishodima učenja (kurikularna reforma).

5.10. Oblast kulture i sporta

Ministarstvo kulture i sporta Kantona Sarajevo realizovalo je sa 94,4 % Plan i program rada Vlade i Skupštine Kantona Sarajevo za 2018. godinu, kada je riječ o nadležnostima u oblasti kulture i sporta utvrđenim Programom rada Vlade i Skupštine Kantona Sarajevo za 2018. godinu. Iz nadležnosti Skupštine Kantona Sarajevo programirani realizovani zadaci su Zakon o izmjenama i dopunama Zakona o sportu i Zakon o izmjenama i dopunama Zakona o sportu.

Vlada Kantona Sarajevo u oblasti kulture je uložila sredstva u adaptaciju sale Pozorišta mladih kako bi ova teatarska kuća bila prilagođena potrebama osoba sa posebnim potrebama. Vlada je uložila sredstva za obnovu Doma kulture u Dejčićima, te rekonstrukciju objekta Bosanskog kulturnog centra Kantona Sarajevo. Ovim ulaganjima se nastojalo poboljšati infrastrukturni uvjeti za rad subjekata u oblasti kulture, ali i osavremeniti produkcijske tokove i mogućnost praćenja programa kulture za sve građane Kantona Sarajevo.

Vlada Kantona Sarajevo u oblasti sporta je obezbijedila finansijska sredstva za sufinansiranje izgradnje sportskih centara (Izgradnja sportskog centra Ilijaš-Gradski stadion I faza), za izgradnju sportske dvorane Bjelašnica – Trnovo (Izgradnja Poslovno-sportskog centra u Trnovu), za sanaciju i rekonstrukciju sportskih objekata i sportskih ploha (Rekonstrukcije zamjene glavnog terena stadiona Grbavica, izgradnja vanjskog sportskog igrališta u Općini Vogošća i adaptacija i rekonstrukcija (sanacija) ravnog krova Sportsko-rekreativnog centra u Zaostrogu), za podršku izgradnji sportsko-rekreativnih kapaciteta u Kantonu Sarajevo (izgradnja vanjskog sportskog igrališta u Općini Vogošća, izgradnja sportskog strelišta Pašino brdo i izgradnja kompleksa objekata, sportsko rekreativni centar sa otvorenim bazenom i pratećim sadržajem i platformom iznad rijeke Dobrinje, na zemljištu u vlasništvu Općine Novi Grad Sarajevo).

5.11. Oblast za rad, socijalnu politiku, raseljena lica i izbjeglice

U izvještajnom periodu 01.01.2017. - 31.12.2018. godine Vlada Kantona Sarajevo u oblasti rada, socijalne politike, raseljenih lica i izbjeglica Kantona Sarajevo realizovala je aktivnosti u skladu sa nadležnostima, propisanih Ustavom Kantona Sarajevo, zakonima, te na osnovu Programa rada Vlade i Skupštine Kantona Sarajevo. Dio poslova iz ove oblasti bio je opredjeljen i Strategijom razvoja Kantona Sarajevo 2016 - 2020. Realizovan je Zakon o izmjenama i dopunama Zakona o socijalnoj zaštiti, zaštiti civilnih žrtava rata izaštiti porodice sa djecom ("Službene novine Kantona Sarajevo", broj: 28/18).

Nastavljene su aktivnosti na izgradnji objekta za smještaj Kantonalne javne ustanove "Porodično savjetovalište". Sredstva u iznosu od 1.080.000,00 KM obezbjeđena su iz domaćeg zaduživanja putem emisije obveznica i 410.000,00 KM iz budžetskih sredstava. U izvještajnom periodu nastavljena je realizacija Projekta "Izgradnja objekta kolektivnog stanovanja, po principu ROU-BAU, lokalitet Šip, općina Centar za stambeno zbrinjavanje internoraseljenih porodica i porodica u stanju socijalne potrebe" i Projekta CEB II "Rekonstrukcija objekta kolektivnog centra u Hrasnici, općina Ilidža".

Ciljevi i programska orijentacija Vlade Kantona Sarajevo u oblasti rada, socijalnu politiku, raseljena lica i izbjeglice Kantona Sarajevo temelje se na Strategiji razvoja Kantona Sarajevo 2016.-2020. godine, a realizovati će se na sljedeći način i to osnaženje socijalne i radne aktivacije ranjivih grupa stanovništva i unaprjeđenje sistema socijalne zaštite za smanjenje siromaštva i povećanje zaposlenosti i kreiranje novih boljih radnih mjesta.

5.12. Oblast boračkih pitanja

U oblasti boračkih pitanja su se obavljali poslovi i zadaci koji predstavljaju osnovne funkcije koje proizlaze iz Ustava Kantona Sarajevo, Zakona o dopunskim pravima boraca-branitelja Bosne i Hercegovine i drugih zakona i propisa Kantona Sarajevo, te Programa rada Skupštine i Vlade Kantona Sarajevo.

Vlada Kantona Sarajevo je svoje težište aktivnosti i razvoja usmjerila na realizaciju započetih i neophodnih novih predviđenih projekata, koji se odnose na ukupno ostvarivanje utvrđenih prava porodica šehida i poginulih boraca, ratnih vojnih invalida i demobilisanih boraca na području Kantona Sarajevo. Realizacija prioriternih projekata koji se odnose na rješavanje stambenih potreba, otvaranje novih radnih mjesta i obezbjeđenja zapošljavanja, stipendiranja, osiguranja potpunije i efikasnije zdravstvene zaštite i medicinske rehabilitacije. U izvještajnom periodu realizirani su projekti Stambeno zbrinjavanje i provođenje Odluke o legalizaciji građevina izgrađenih bez odobrenja zagrađenje i građevina privremenog karaktera, kao pomoć za priključak na infrastrukturne mreže (voda, električna energija, gas). Izgradnja spomen obilježja šehidima i poginulim borcima kao i realizacija prava po Zakonu o dopunskim pravima boraca – branitelja BiH. Realizacija Programa za poticaj zapošljavanja boračke populacije u Kantonu Sarajevo za 2018/2019 godine.

* * *

Vlada Kantona Sarajevo je realizovala veliki broj projekata a od investicija koje su u toku izdvajaju se:

- **Projekat izgradnje saobraćajnica**, koji se finansira kreditom EBRD-a u iznosu od EUR 16,50 mil-tranša A (32.271.195 KM). Kredit je postao efektivan 28.10.2013. godine, a sa 31.12.2017. godine povučen je u cijelosti. Sredstva su iskorištena za realizaciju aktivnosti na izgradnji i modernizaciji Južne longitudinalne i XII Transverzale. Zbog problema sa imovinsko-pravnim odnosima i izmjenama i dopunama projektne dokumentacije na dijelu Južne longitudinalne, tranša A nije bila dovoljna za završetak Projekta, tako da je EBRD odobrio dodatni kredit u iznosu od EUR 6,00 mil-tranša B. Ukupno zaduženje po ovom kreditu iznosi EUR 22,5 mil, a rok za implementaciju Projekta je produžen do 31.05.2019. godine. Ostalo je nepovučeno cca 1,73 mil EUR-a.
- **Projekat izgradnje Univerzitetke biblioteke**, koji se finansira grantom Saudijskog fonda za razvoj. Memorandum o razumijevanju između Kraljevine Saudijske Arabije i Bosne i Hercegovine zaključen je 10.05.2016. godine. U toku je prikupljanje dokumentacije i uređenje lokacije, kako bi se u toku 2018. počelo sa implementacijom. Procijenjena vrijednost Projekta iznosi EUR 20,35 mil, od čega Saudijski fond učestvuje sa EUR 17,18 mil i Budžet Kantona Sarajevo EUR 3,16 mil. Sa 31.12.2018.godine povučeno je ukupno EUR 439.958,24 (487.500,00 USD), a na ime vlastitog učešća iz budžeta je plaćeno ukupno 642.099,36 KM.
- **Projekat „Energetske efikasnosti BiH“ 2017.** ukupne vrijednosti 2.158.673,00 KM odnosi se na JU OŠ „Isak Samokovlija“, vrijednosti 630.240,00 KM i Kliniku za neurologiju i psihijatriju UKCS, vrijednosti 1.528.433,00 KM, i počeo se implementirati u toku 2017. godine. Projekat se finansira kreditom Svjetske banke (WB)-IDA, a sredstva su namijenjena za unaprijeđenje energetske efikasnosti. Zbog izmjene u vrijednosti Ugovora, 19.12.2018. godine potpisan Aneks 1 kojim se za 394.600,76 KM smanjuje vrijednost Projekta i to sa 2.158.673,00 KM na 1.764.072,24 KM.
Prema izvještajima resornih ministarstava sa 31.12.2018. godine povučeno je ukupno 1.734.020,04 KM kreditnih sredstava. Nepovučeni dio kreditnih sredstava iznosi 30.052,20 KM.
- **Projekat „Energetske efikasnosti BiH“ 2018.** ukupne vrijednosti 986.148,00 KM odnosi se na tri škole i to: JU OŠ „Izet Šabić“ vrijednosti 346.167,00 KM, JU OŠ Peta osnovna škola Ilidža vrijednosti 298.285,00 KM i JU „Srednja elektrotehnička škola“ vrijednosti 341.696,00 KM. Odluka o zaduženju za ovaj Projekat Skupština Kantona Sarajevo je donijela 05.03.2018. godine. Prema izvještaju resornog ministarstva sa 31.12.2018. godine nije bilo povlačenja kreditnih sredstava.

* * *

Vlada KS kroz svoja resorna ministarstva planira programe koji će doprinijeti funkcionisanju i uspostavljanju sistema i njegovom poboljšanju kroz srednjoročne ciljeve u Dokumentu okvirnog budžeta od kojih u tabelarnom prikazu izdvajamo:

Tabela 10: Srednjoročni ciljevi resornih ministarstava³⁶

Resorno ministarstvo	Ciljevi
Ministarstvo pravde i uprave	<ul style="list-style-type: none"> • pružanje pravne pomoći građanima • rasterećenje zatvorskih kapaciteta na području FBiH • praćenje izvršenja sankcija i mjera te efikasnija resocijalizacija osuđenih osoba • podizanje efikasnosti javne administracije
Ministarstvo za boračka pitanja	<ul style="list-style-type: none"> • poboljšavanje društveno-ekonomskog statusa pripadnika boračke populacije • očuvanje tekovina odbrambeno-oslobodilačkog rata 1992.-1995. i 1941.-1945.
Ministarstvo saobraćaja	<ul style="list-style-type: none"> • Izgradnja i/ili rekonstrukcija saobraćajnica na području Kantona Sarajevo • redovno i investiciono održavanje saobraćajne infrastrukture • otvaranje javnih parkirališta • subvencioniranje javnog gradskog prevoza
Ministarstvo unutrašnjih poslova	<ul style="list-style-type: none"> • smanjenje korupcije i kriminaliteta • povećanje bezbjednosti građana • osnaživanje funkcionisanja pravne države
Ministarstvo privrede	<ul style="list-style-type: none"> • povećanje zaposlenosti • razvoj turizma kroz podršku u radu Turističke zajednice • uređenje industrijskih zona za povećanje proizvodnih kapaciteta i privlačenje novih investicija • podrška razvoju poljoprivredne proizvodnje u cilju povećanja obima i kvaliteta • prevencija i kontrola širenja zaraznih bolesti životinja u svrhu očuvanja javnog zdravstva • bolja vodosnabdijevnost pitkom vodom u ruralnim područjima • Program razvoja male privrede u KS kroz podsticaj u radu malih i srednjih preduzeća
Ministarstvo finansija	<ul style="list-style-type: none"> • efikasno upravljanje javnim finansijama kroz praćenje, analizu, kontrolu i konsolidaciju utroška budžetskih sredstava • provođenje sistema upravljanja javnim sredstvima putem izvršavanja budžeta • unapređenje pravnog okvira u oblasti javnih finansija • sufinansiranje KGF u cilju realizacije podrške razvoja većeg broja malih i srednjih preduzeća • vođenje jedinstvene računovodstvene politike za budžetske korisnike u okviru JRT-a • provođenje mjera racionalnog trošenja budžetskih sredstva

³⁶ Preuzeto iz zahtjeva budžetskih korisnika za Dokument okvirnog budžeta 2020. – 2022. godine

Ministarstvo zdravstva	<ul style="list-style-type: none"> • unapređenje zdravstvene infrastrukture kroz izgradnju, rekonstrukciju i opremanje 13 javnih zdravstvenih ustanova u Kantonu Sarajevo • unaprijeđen kvalitet zdravstvene zaštite i zdravstvenog osiguranja na području Kantona Sarajevo na bazi poboljšanog kvaliteta i dostupnosti zdravstvenih usluga • uspostavljanje održivog, efikasnijeg i savremenijeg zdravstvenog sistema kroz poboljšanje učinkovitosti i djelotvornosti zdravstvenih usluga
Ministarstvo za obrazovanje, nauku i mlade	<ul style="list-style-type: none"> • unaprijeđenje rada visokoškolskih i naučnih ustanova stvaranjem materijalnih uslova u skladu sa evropskim standardima • podrška obrazovnoj djelatnosti i naučnoistraživačkoj djelatnosti kroz programe i projekte • obezbjeđenje adekvatnih uslova za odvijanje odgojno obrazovnog procesa • rekonstrukcija i opremanje škola u skladu sa pedagoškim standardima i normativima • efikasnije planiranje sredstava organizacionih jedinica Univerziteta u Sarajevu u skladu sa Zakonom • poboljšano finansiranje visokog obrazovanja • subvencije učenicima i studentima
Ministarstvo kulture i sporta	<ul style="list-style-type: none"> • povećanje obima produkcije sadržaja iz kulture • povećanje broja aktivnih sportista i klubova • povećanje broja sportskih površina
Ministarstvo za rad, socijalnu politiku, raseljena lica i izbjeglice	<ul style="list-style-type: none"> • osigurati potrebna sredstva za isplatu naknada korisnicima koji su ostvarili pravo po raznim osnovama • obezbjeđiti sredstva koja se odnose na rad i zapošljavanje • osigurati potrebna sredstva za zdravstveno zbrinjavanje uposlenika privrednih društava koji su u postupku stečaja • osigurati potrebna sredstva za smještaj socijalnih kategorija
Ministarstvo prostornog uređenja, građenja i zaštite okoliša	<ul style="list-style-type: none"> • poboljšanje kvaliteta zraka, vode i upravljanja otpadom • sanacija oštećenja na zgradama kolektivnog stanovanja • povećanje energetske efikasnosti • izgradnja stanova za mlade
Ministarstvo komunalne privrede i infrastrukture	<ul style="list-style-type: none"> • razvoj i unapređenje komunalne privrede KS na opšte zadovoljstvo krajnjih korisnika • rekonstrukcija i sanacija vodovodne mreže • unaprijeđenje korporativnog upravljanja u JKP • izmirenje dugovanja korisnika javnih usluga u KS prema JKP

Smjernice ekonomske politike Vlade Kantona Sarajevo u narednom periodu odnosit će se na dalje provođenje naprijed navedenih mjera kao i iznalaženju novih mjera kako bi se doprinjelo ukupnim strateškim ciljevima Federacije BiH koji podrazumjevaju: makroekonomsku stabilnost, konkurentnost, održivi razvoj, zapošljavanje, socijalnu uključenost te EU integracije.

Vlada Kantona Sarajevo će realizacijom svojih projekata koji su u toku doprinjeti poboljšanju poslovnog ambijenta, a svojim mjerama koje provodi doprinjeti stabilnosti javnih finansija, što predstavlja neke od ključnih smjernica ekonomske politike Vlade. Podizanjem efikasnosti javne administracije koje je započelo donošenjem novog Zakona o državnoj službi u KS očekuje se da će započeti projekti imati veći stepen realizacije te da će uključenost Kantona kao nižeg nivo vlasti u entitetskim pravcima djelovanja time imati veće učešće. Uspostavljanjem nove Turističke zajednice Kanton Sarajevo postao je konkurentna destinacija, koja doprinosi održivom razvoju kroz ovu atraktivnu granu privrede današnjice, te podstiče zapošljavanje u ovoj oblasti i iskorištava sredstva za značajne projekte društvene zajednice.

6. Procjena prihoda u Dokumentu okvirnog budžeta KS za period 2020-2022 g

Iako je izvršavanje planiranih aktivnosti u prvih pet mjeseci 2019. godine u skladu sa usvojenim Budžetom i ne postoje značajna odstupanja u odnosu na planom utvrđene veličine KS, kao niži nivo vlasti, rijetko može direktno koristiti mjere fiskalne politike za poboljšanje vlastite fiskalne pozicije. Tako na primjer, KS vrlo rijetko može uticati na promjenu poreznih stopa jer se one u pravilu donose na nivou FBiH za sve kantone.

Budžet KS je u svom rashodovnom dijelu opterećen cjelokupnim sistemom obrazovanja (od predškolskog do visokog obrazovanja), kao i sistemom unutrašnjih poslova i dobrim dijelom sistemom pravosuđa (Kantonalni sud, Općinski sud, Kantonalno tužilaštvo, Pravobranilaštvo), stoga, kada se govori o fiskalnoj politici KS, potrebno je da viši nivoi vlasti imaju u vidu cjelokupno stanje kako bi mogli poduzeti adekvatne mjere fiskalne politike koje ne bi ugrozile funkcionisanje uspostavljenog sistema. Odluke viših nivoa vlasti direktno i indirektno utiču na rad i funkcionisanje nižih nivoa vlasti, a oni u okviru svojih nadležnosti pokušavaju pronaći ravnotežu između projiciranih (odobrenih) sredstava i svih potreba društva i privrede.

Ministarstvo finansija KS je prilikom procjene prihoda od indirektnih i direktnih poreza za sljedeću budžetsku godinu i naredne dvije godine u izradi ovog dokumenta koristilo dostavljene projekcije od strane Federalnog ministarstva finansija (dopis broj: 05-15-5-3530/19 od 10.05.2019.g.), prema osnovnom scenariju preuzetom od strane Odjeljenja za makroekonomsku analizu Uprave za indirektno oporezivanje. Kada su u pitanju projekcije ostalih poreznih i neporeznih prihoda, Ministarstvo je koristilo ostvarenje prihoda u 2018. godini, kao i ostvarenje prihoda u proteklom periodu 2019. godine.

Strukturu javnih prihoda Budžeta KS čine: prihodi po osnovu indirektnih poreza, porez na dobit, porez na dohodak, porez na imovinu, zaostali prihodi od poreza, neporezni prihodi u vidu prihoda od poduzetničkih aktivnosti i imovine, naknada, taksi, novčanih kazni i drugih prihoda koji se ostvaruju, prikupljaju i raspoređuju prema važećim propisima na teritoriji FBiH, te tekućih transfera i donacija. U tabeli 10 predstavljeni su projicirani prihodi za trogodišnji period 2020. - 2022. godine:

Ukupno planirani prihodi KS za 2020. godinu iznose 919.660.062 KM ili 2,35% manje u odnosu na Budžet KS za 2019. godinu. Naime, u Budžetu KS za 2019. godinu usljed integracije na trezorsko poslovanje Univerziteta u Sarajevu sa svojim organizacionim jedinicama, izvršen je

prenos vlastitih prihoda, transfera i donacija u Budžet Kantona Sarajevo. Bitno je napomenuti da su, na osnovu projekcije Federalnog ministarstva finansija, u procjeni Budžeta KS za 2020. godinu povećani prihodi od indirektnih poreza, prihodi od poreza na dohodak i prihodi od poreza na dobit preduzeća također povećani.

U skladu sa Zakonom o budžetima u FBiH prihodi su predstavljeni unutar četiri računa u ukupnom iznosu od 915.684.417 KM. Račun prihoda od poreza za 2020. godinu planiran je u iznosu od 770.275.910 KM unutar kojeg najznačajnije pozicije predstavljaju prihodi od indirektnih poreza, porez na dohodak, porez na dobit koji su planirani u skladu sa projekcijama Federalnog ministarstva finansija, zatim grupa neporeznih prihoda i tekućih transfera i donacija koji su planirani u skladu sa ostvarenim prihodima ove vrste u proteklom periodu. Račun kapitalnih primitaka planiran je u iznosu 600.000 KM koji se odnosi na procjenu primitaka od prodaje robnih rezervi, te Račun finansiranja koji je planiran u iznosu od 3.375.645 KM i koji se odnosi na procjenu primitaka od primljenih otplata.

Tabela 11: Projicirani prihodi za trogodišnji period 2020. - 2022. godine

Prihodi i primici		Ostvareno 2018. g.	Ostvareno 01.01.- 30.04. 2019.g.	Budžet Kantona Sarajevo za 2019. g.	Procjena Budžeta Kantona Sarajevo za 2020.g.	Procjena Budžeta Kantona Sarajevo za 2021. g.	Procjena Budžeta Kantona Sarajevo za 2022. g.
		1	2	3	4	5	6
I	RAČUN PRIHODA	799.846.224	322.029.276	892.372.306	915.684.417	940.422.499	981.353.980
A	PRIHODI OD POREZA	699.306.047	248.355.318	715.455.604	770.275.910	798.513.951	838.645.690
711000	Porez na dobit pojedinaca i preduzeća	125.923.087	45.859.011	128.181.621	134.554.982	139.654.271	145.226.842
711100	Porez na dobit pojedinaca	163.971	56.059	148.000	100.000	90.000	80.000
711200	Porez na dobit preduzeća	125.759.116	45.802.951	128.033.621	134.454.982	139.564.271	145.146.842
713000	Porez na plaću i radnu snagu	357.786	186.725	365.000	410.000	410.000	410.000
714000	Porez na imovinu	10.286.203	6.791.199	12.326.000	12.200.000	12.200.000	12.200.000
715000	Domaći porez na dobra i usluge (zaostali porezi)	251.384	35.504	303.000	138.200	138.200	138.200
716000	Prihodi od poreza na dohodak	144.824.936	51.410.558	144.313.021	156.338.784	163.248.627	171.153.111
717000	Prihodi od indirektnih poreza, od toga:	417.445.208	144.044.108	429.654.562	466.315.344	482.544.257	509.198.937
717114	Prihodi od indirektnih poreza na ime finansiranja auto cesta i drugih cesta u FBiH	4	1.124.066	3.876.250	3.999.776	4.079.254	4.165.436
717121	Prihodi od indirektnih poreza koji pripadaju kantonima	408.604.129	139.742.371	416.163.022	452.036.475	467.826.844	493.804.620
717131	Prihodi od indirektnih poreza koji pripadaju Direkcijama cesta	8.841.075	3.177.671	9.615.290	10.279.094	10.638.159	11.228.881
719000	Ostali porezi (zaostali)	63.209	21.287	64.300	70.500	70.500	70.500
777000	Prihodi po osnovu zaostalih obaveza	154.234	6.925	248.100	248.100	248.100	248.100
B	NEPOREZNI PRIHODI	80.478.994	60.515.542	142.125.558	110.425.919	110.589.604	110.976.720
721000	Prihodi od poduzetničkih aktivnosti i imovine	1.379.558	528.399	2.605.900	2.232.600	2.232.600	2.232.600
722000	Naknade i takse, prihodi od pružanja javnih usluga	71.179.554	57.118.158	131.169.658	99.718.119	99.881.804	100.268.920
722100	Administrativne takse	4.641.945	1.504.263	4.700.000	4.400.000	4.400.000	4.400.000
722200	Sudske takse	7.714.309	2.615.473	7.895.000	7.780.000	7.780.000	7.780.000
722300	Kantonalne komunalne takse		200				
722400	Ostale budžetske naknade	29.259.404	13.776.948	57.335.882	44.649.000	44.649.000	44.649.000
722500	Posebne naknade i takse	15.284.085	5.895.994	15.384.641	11.649.400	11.649.400	11.649.400
722600	Prihodi od pružanja javnih usluga	12.281.739	33.238.220	44.804.135	30.098.919	30.262.604	30.649.720
722630	Vlastiti prihodi budžetskih korisnika	12.278.949		10.306.370	9.782.244	9.794.144	9.802.444
722700	Vlastiti prihodi Univerziteta u Sarajevu			34.497.765	20.316.675	20.468.460	20.847.276
722700	Neplanirane uplate - prihodi	1.998.072	87.061	1.050.000	1.140.800	1.140.800	1.140.800
723000	Novčane kazne	7.919.882	2.868.985	8.350.000	8.475.200	8.475.200	8.475.200
C	TEKUĆI TRANSFERI I DONACIJE	14.857.749	10.348.146	27.651.539	25.712.216	22.518.944	22.931.570
731000	Primljeni tekući transferi od inostranih vlada i međunarodnih organizacija	527.149	1.925.954	4.894.917	3.274.730	3.000.000	3.000.000
732000	Primljeni tekući transferi od ostalih nivoa vlasti	13.800.104	7.782.752	21.900.504	21.626.498	18.777.956	19.077.320
	Tekući transferi budžetskih korisnika			13.442.811	10.892.541	7.788.483	7.787.983
	Tekući transferi Univerziteta u Sarajevu			8.457.693	10.733.957	10.989.473	11.289.337
733000	Donacije	530.496	639.440	856.118	810.988	740.988	854.250
	Donacije budžetskih korisnika			205.600	234.600	229.600	229.600
	Donacije za Univerzitet u Sarajevu			650.518	576.388	511.388	624.650
D	KAPITALNI TRANSFERI	4.518.463	2.810.270	6.389.605	8.470.372	8.000.000	8.000.000
741100	Primljeni kapitalni transferi od inostranih vlada i međunarodnih organizacija	60		380301	3.237.672	3.000.000	3.000.000
742100	Kapitalni transferi od ostalih nivoa vlasti i fondova	4.518.083	2.236.070	6.009.304	5.232.700	5.000.000	5.000.000
742200	Kapitalni transferi od nevladinih izvora	320	574.200		0	0	0
E	PRIHODI OD INTERNIH TRANSAKCIJA	684.971	0	750.000	800.000	800.000	800.000
789000	Prihodi od internih transakcija	684.971		750.000	800.000	800.000	800.000
II	KAPITALNI PRIMICI	710.653	0	300.000	600.000	600.000	600.000
811000	Kapitalni primici	710.653		300.000	600.000	600.000	600.000
III	RAČUN FINANSIRANJA	4.994.935	0	49.089.880	3.375.645	3.375.645	3.375.645
813000	Primici od primljenih otplata	3.168.333		3.393.704	3.375.645	3.375.645	3.375.645
814300	Primici od direktnog zaduživanja	1.826.602		45.696.176			
UKUPNO I - IV		805.551.812	322.029.276	941.762.186	919.660.062	944.398.144	985.329.625

7. Plan upravljanja javnim dugom KS

Dug KS na dan 31.12.2018. godine iznosi 152.564.446,81 KM (od čega se na glavnici odnosi 145.656.125,54 KM, a na kamatu 6.908.321,27 KM). U strukturi ukupnog duga na ino kredite odnosi se 106.793.453,89 KM (od čega se na glavnici odnosi 102.436.080,32 KM, a na kamatu 4.357.373,57 KM), kojima su finansirani kapitalni projekti, kao i podrška Budžetu KS kreditom kod MMF-a. Na kredite kod domaćih banaka odnosi se 45.770.992,92 KM (od čega se na glavnici odnosi 43.220.045,22 KM a na kamatu 2.550.947,70 KM), a kojima je finansirano pokriće dijela budžetskog deficita (kreditima odobrenim u 2014. i 2015. godini i iz emisije obveznica 2017.) i kapitalni projekti (kreditima iz 2011., 2012., kreditom kod Razvojne banke FBiH iz 2014. godine i emisijama obveznica 2017.).

Pregled stanja duga i struktura po kreditima i obaveza za servisiranje za period 2020.-2022. godine dat je u tabeli 12:

Tabela 12: Pregled stanja duga i struktura po kreditima i obaveza za servisiranje za period 2020. - 2022. godine

R.b r.	KREDITI	STANJE 31.12.2018.		UKUPNO 31.12.2018.	KRAJ OTPLATE KREDITA	SERVISIRANJE OBAVEZA 2019.		SERVISIRANJE OBAVEZA 2020.		SERVISIRANJE OBAVEZA 2021.		SERVISIRANJE OBAVEZA 2022.	
		glavnica	kamata			glavnica	kamata	glavnica	kamata	glavnica	kamata	glavnica	kamata
1	2	3	4	5	6	9	10	11	12	13	14	13	14
1	MALEZIJSKI KREDIT-(USD) Proj. rekonst. stamb. Fonda	521.012,18	48.398,86	569.411,04	2027.	57.353,52	10.233,31	58.506,93	9.079,90	59.682,62	7.904,21	60.882,31	6.704,53
2	SVJETSKA BANKA (USD) Projekat rekon. kanal.	2.666.617,16	175.006,99	2.841.624,15	2035.	157.437,09	19.788,33	157.437,09	18.597,25	157.437,09	17.416,48	157.437,09	16.235,70
3	SAUDIJSKI FOND (USD) -Proj. Rekon. Obrazov. ustanova	596.217,59	31.301,40	627.518,99	2021.	199.470,60	16.456,32	199.470,60	10.472,21	199.470,56	4.488,07	0,00	0,00
4	KUWAITSKI FOND (KWD) -Proj. Rekonst. vodovod. sistema	1.441.468,82	161.311,75	1.602.780,57	2024.	228.163,14	48.579,74	228.163,14	40.594,03	228.163,14	32.608,32	304.217,52	23.957,13
5	WB-TAC – kredit za utroš gas, UKUPNO:	6.613.949,28	322.399,93	6.936.349,22	2031.	530.626,73	48.748,10	530.626,73	44.771,15	530.626,73	40.788,70	530.626,73	36.809,01
6	WB - (SDR) Projekat urbanog razvoja	1.865.382,95	63.835,72	1.929.218,67	2027.	208.512,54	37.684,26	208.512,54	33.514,00	208.512,54	29.343,75	208.512,54	25.173,50
7	WB-IBRD - (EUR) Projekat rekonstr. prečist. otpad voda	39.398.678,39	704.459,56	40.103.137,95	2037.	1.037.444,70	195.700,00	1.110.106,21	190.400,00	1.190.841,21	184.800,00	1.275.612,94	178.737,19
8	SAUDIJSKI FOND - (USD) Proj. izgradnja i opremanje KCUS	0,00	0,00	0,00	2025.	1.270.919,73	484.538,15	1.262.860,62	451.169,90	1.262.860,62	418.387,42	1.262.860,62	386.815,90
9	Austrija, za KJKP RAD	0,00	0,00	0,00	2026.	502.784,51	0,00	502.784,51	0,00	502.784,51	0,00	502.784,51	0,00
10	Austrija-KCUS i Opća bolnica	5.461.884,01	0,00	5.461.884,01	2026.	728.251,19	0,00	728.251,19	0,00	728.251,19	0,00	728.251,19	0,00
11	Kredit MMF-a-2014. god.	2.935.500,00	152.237,40	3.087.737,40	2019.	2.935.500,00	19.392,64	0,00	0,00	0,00	0,00	0,00	0,00
12	TOPLANE-obav. za refundaciju	653.620,04	39.155,81	692.775,85	2019.	630.426,00	62.349,82	0,00	0,00	0,00	0,00	0,00	0,00
13	EBRD, Projekat izgrad. saobr. 22,5 mil EUR	37.372.029,86	2.553.741,41	39.925.771,27	2029.	4.004.364,37	397.595,59	4.004.364,37	514.956,20	4.004.364,37	400.433,07	4.004.364,37	352.742,03
14	Projekat energetska efikasnost u BiH-2016. g.	1.175.700,00	105.524,74	1.281.224,74	2026.	78.380,00	23.514,01	156.760,01	21.162,61	156.760,01	18.027,41	156.760,01	14.892,20
15	Projekat energetska efikasnost u BiH-2017. g. (1.764.072,24 KM)	1.734.020,00	0,00	1.734.020,04	2027.	0,00	53.966,82	117.604,82	35.281,45	235.209,64	31.753,31	235.209,64	27.049,09
16	Projekat energetska efikasnost u BiH-2018. g. (986.148,00 KM)	0,00	0,00	0,00	2028.	0,00	25.000,00	0,00	25.000,00	70.439,14	25.000,00	140.878,29	22.012,23
	REZERVA	0,00	0,00	0,00		126.627,83	32.764,01	126.282,55	29.921,36	126.341,33	27.087,41	120.230,50	24.369,34
	UKUPNO INO KREDITI	102.436.080,32	4.357.373,58	106.793.453,89		12.696.261,95	1.476.311,09	9.391.731,30	1.424.920,06	9.661.744,70	1.238.038,16	9.688.628,27	1.115.497,85
16	Razv.bank 7 mil. 2012	583.348,00	8.417,42	591.765,42	2019.	583.348,00	8.417,42	0,00	0,00	0,00	0,00	0,00	0,00
17	UniCredit LOT I 6 mil. 2012	750.000,00	15.372,26	765.372,26	2019.	750.000,00	15.372,26	0,00	0,00	0,00	0,00	0,00	0,00
18	UniCredit LOT II 5 mil. 2012	625.000,00	12.876,48	637.876,48	2019.	625.000,00	12.876,48	0,00	0,00	0,00	0,00	0,00	0,00
19	UniCredit 8 mil. 2012	1.500.000,00	45.575,61	1.545.575,61	2019.	1.500.000,00	45.915,82	0,00	0,00	0,00	0,00	0,00	0,00
20	Razvojna, 13,174.400 mil.	1.646.786,00	23.949,68	1.670.735,68	2019.	1.646.786,00	23.949,68	0,00	0,00	0,00	0,00	0,00	0,00
21	UniCredit 8 mil. 2014.	1.500.000,00	44.533,42	1.544.533,42	2019.	1.500.000,00	44.533,42	0,00	0,00	0,00	0,00	0,00	0,00
22	Intesa Sanpaolo 4 mil. 2014.	750.000,00	21.950,07	771.950,07	2019.	750.000,00	21.950,07	0,00	0,00	0,00	0,00	0,00	0,00
23	BBI banka 6 mil. 2014.	1.246.411,22	33.947,14	1.280.358,36	2019.	1.246.411,22	33.947,14	0,00	0,00	0,00	0,00	0,00	0,00
24	UniCredit bank,-2015 g.	4.375.000,00	252.146,34	4.627.146,34	2020.	2.500.000,00	198.094,73	1.875.000,00	54.051,61	0,00	0,00	0,00	0,00
25	Raiffeisen bank, 2015 g.	437.500,00	20.637,88	458.137,88	2020.	250.000,00	16.212,88	187.500,00	4.425,00	0,00	0,00	0,00	0,00
26	Nova banka AD, 2015 g.	1.750.000,00	84.833,60	1.834.833,60	2020.	1.000.000,00	66.637,67	750.000,00	18.195,93	0,00	0,00	0,00	0,00
27	Union banka, 2015 g.	875.000,00	50.067,04	925.067,04	2020.	500.000,00	39.460,82	375.000,00	10.606,22	0,00	0,00	0,00	0,00
28	Sberbank BH, 2015 g.	1.500.000,00	66.459,90	1.566.459,90	2020.	750.000,00	48.004,85	750.000,00	18.455,00	0,00	0,00	0,00	0,00
29	Vakufska banka dd, 2016.g.	687.500,00	32.983,56	720.483,56	2021.	250.000,00	18.991,79	250.000,00	10.999,99	187.500,00	2.991,78	0,00	0,00
30	UniCredit bank, 2016 g.	1.375.000,00	87.292,55	1.462.292,55	2021.	500.000,00	50.368,50	500.000,00	29.010,24	375.000,00	7.913,81	0,00	0,00
31	Intesa Sanpaolo, 2016.	4.812.500,00	227.485,75	5.039.985,75	2021.	1.750.000,00	130.970,36	1.750.000,00	75.889,47	1.312.500,00	20.625,92	0,00	0,00
32	II AUUKCIA OBEVZNICA-DOSPJEĆE 02.06.2020.GOD	6.400.000,00	273.600,00	6.673.600,00	2020.	0,00	182.400,00	6.400.000,00	91.200,00	0,00	0,00	0,00	0,00
33	III AUUKCIA OBEVZNICA-DOSPJEĆE 29.06.2020.GOD	4.356.000,00	186.219,00	4.542.219,00	2020.	0,00	124.146,00	4.356.000,00	62.073,00	0,00	0,00	0,00	0,00
34	IV AUUKCIA OBEVZNICA-DOSPJEĆE 28.09.2022.GOD	8.050.000,00	1.062.600,00	9.112.600,00	2022.	0,00	265.650,00	0,00	265.650,00	0,00	265.650,00	8.050.000,00	265.650,00
35	V AUUKCIA OBEVZNICA-DOSPJEĆE 05.03.2022.GOD	0,00	0,00	0,00	2022.	0,00	323.500,00	0,00	189.520,00	0,00	189.520,00	8.240.000,00	94.760,00
	UKUPNO DOMAĆI KREDITI	43.220.045,22	2.550.947,70	45.770.992,92		16.101.545,22	1.671.399,89	17.193.500,00	830.076,46	1.875.000,00	486.701,51	16.290.000,00	360.410,00

PLANIRANI KREDITI													
36	EBRD-rekonst. Vodovodne mreže 10 mil. EUR-a-Tranša 1	0,00	0,00	0,00	2034.	0,00	195.583,00	1.629.858,34	183.359,06	1.629.858,34	167.060,48	1.629.858,34	150.761,90
37	EBRD-rekonst. Vodovodne mreže 10 mil. EUR-a-Tranša 2	0,00	0,00	0,00	2034.	0,00	48.895,75	0,00	195.583,00	1.629.858,34	183.359,06	1.629.858,34	167.060,48
38	EBRD-rekonst. Vodovodne mreže 5 mil. EUR-a-Tranša 3	0,00	0,00	0,00	2034.	0,00	0,00	0,00	24.447,88	0,00	97.791,50	814.929,16	91.679,53
39	Novo zaduživanje u 2019. godini- 37,45 mil. KM	0,00	0,00	0,00	2024.	0,00	1.381.731,11	7.491.235,00	1.147.095,36	7.491.235,00	884.902,13	7.491.235,00	622.708,91
40	EBRD-Saobraćajnice I transverzala dionica II 35 mil EUR	0,00	0,00	0,00	2033.	0,00	146.700,00	0,00	440.000,00	0,00	635.600,00	5.704.504,17	684.540,50
41	EBRD-Saobraćajnice IX transverzala poddionica III 3 mil EUR	0,00	0,00	0,00	2033.	0,00	29.300,00	0,00	58.600,00	0,00	58.600,00	488.957,50	58.674,90
42	EBRD, Javni prevoz - Projekat obnove voznog parka 15 mil EUR	0,00	0,00	0,00	2033.	0,00	0,00	0,00	195.583,00	0,00	293.374,50	2.444.787,50	275.038,59
43	EBRD, Javni prevoz - Projekat sanacije. Rekonstr. I modern tranvajske pruge 20 mil EUR	0,00	0,00	0,00	2033.	0,00	0,00	0,00	244.478,75	0,00	391.166,00	3.259.716,66	366.718,13
44	Projekat energetska efikasnost u BiH- 2019. g. (490.994,00 KM)				2029.	0,00	0,00	0,00	12.643,10	30.687,13	12.274,85	61.374,26	11.891,26
	UKUPNO PLANIRANI KREDITI					0,00	1.802.209,86	9.121.093,34	2.501.790,15	10.781.638,81	2.724.128,52	23.525.220,93	2.429.074,20
	SVE UKUPNO KREDITI	145.656.125,54	6.908.321,28	152.564.446,81		28.797.807,17	4.949.920,84	35.706.324,64	4.756.786,67	22.318.383,51	4.448.868,19	49.503.849,20	3.904.982,05
	GARANCIJE												
45	IDA, za KJKP Toplane-garancija	22.264.439,93	1.866.689,69	24.131.129,62	2036.	1.472.635,52	355.774,97	1.472.635,52	330.206,28	1.512.859,86	312.675,96	1.890.821,61	286.437,82
46	KJP ZOI 84				2023.	552.000,00		552.000,00		552.000,00		552.000,00	
	UKUPNO GARANCIJE	22.264.439,93	1.866.689,69	24.131.129,62		2.024.635,52	355.774,97	2.024.635,52	330.206,28	2.064.859,86	312.675,96	2.442.821,61	286.437,82
	SVE UKUPNO	167.920.565,47	8.775.010,97	176.695.576,43		30.822.442,69	5.305.695,81	37.730.960,16	5.086.992,95	24.383.243,37	4.761.544,15	51.946.670,81	4.191.419,87
	KOEFICIJENT ZADUŽENOSTI (obaveze/prihod)						4,51%		5,35%		3,64%		7,01%

Postojeći krediti se uredno otplaćuju u skladu sa zaključenim ugovorima i otplatnim planovima.

Za planirane kredite izvršena je procjena obaveza za servisiranje u navedenom periodu. U skladu sa članom 7. Zakona o dugu, zaduživanju i garancijama u FBiH, KS planira dugoročna zaduženja, tako da u 2020. godini obaveze za servisiranje duga iznose 5,35%, 3,64% za 2021 i 7,01% za 2022. godinu od dozvoljenih 10% prihoda ostvarenih u prethodnoj fiskalnoj godini.

Glavne smjernice za upravljanje dugom su sljedeće:

Raditi na iznalaženju *kvalitetnih izvora za finansiranje projekata od interesa za KS putem zaduživanja*, uz prihvatljive troškove i rizike u srednjem i dugom roku.

Prilikom planiranja zaduživanja voditi računa da se održi ravnomjerna struktura otplate po godinama u cilju minimiziranja rizika likvidnosti:

- Radi smanjenja valutnog rizika maksimalno koristiti zaduživanje u EUR i BAM;
- Održanje većinskog udjela duga s fiksnom kamatnom stopom;
- Otplata kredita u skladu sa kreditnim kapacitetom

U narednom periodu KS se planira zadužiti za finansiranje kapitalnih projekata, po najpovoljnijim uslovima.

8. Upravljanje potrošnjom javnog sektora

Kao najvažniji instrument u cilju osiguranja fiskalne discipline i efikasne alokacije resursa, u skladu sa strateškim dokumentima Vlade Kantona Sarajevo, Dokument okvirnog budžeta, kao preliminarni nacrt budžeta za narednu godinu, predstavlja sredstvo Vlade da svoje programe i aktivnosti usmjeri ka ispunjavanju socio-ekonomskih potreba građana. Svaki budžetski korisnik će se u procesu pripreme i podnošenja svog godišnjeg finansijskog zahtjeva za budžetskim sredstvima pridržavati gornjih granica rashoda utvrđenih DOB-om.

Prijedlozi prioriteta potrošnje i početnih gornjih granica rashoda za period 2020. – 2022. godine sadržani u ovom dokumentu utvrđeni su svobuhvatnim razmatranjem sljedećih ključnih faktora:

- ekonomske politike i utvrđenih prioriteta Vlade Kantona Sarajevo,
- fiskalne politike Vlade Kantona Sarajevo i okvira raspoloživih sredstava
- dostavljenih finansijskih zahtjeva budžetskih korisnika.

Zahtjevi budžetskih korisnika sadrže inicijalne projekcije potrebnih sredstava za trogodišnji period. Kao i prethodnih godina, iznos finansijskih zahtjeva uveliko prevazilazi iznos projiciranih raspoloživih sredstava. Obzirom na navedeno, prijedlog raspodjele ograničenih sredstava sačinjen je na osnovu raspoloživih podataka o utvrđenim prioritetima Vlade Kantona Sarajevo, imajući u vidu prvenstveno prioritetne fiskalne politike, kao ključni ograničavajući faktor u procesu raspodjele.

Na nivou pojedinačnog budžetskog korisnika, ovim DOB-om su utvrđene početne gornje granice rashoda za 2020., 2021. i 2022. godinu. Osnovni cilj početnih gornjih granica rashoda je osigurati realan okvir unutar kojeg će resorna ministarstva i budžetski korisnici razviti svoj detaljne zahtjeve za budžetskim sredstvima. Nakon usvajanja DOB-a, u skladu sa vremenskom linijom budžetskog kalendara, Ministarstvo finansija Kantona Sarajevo će uputiti budžetskim korisnicima budžetske instrukcije br. 2 koje će sadržavati usvojene početne gornje granice rashoda za svakog budžetskog korisnika, kao i smjernice za pripremu njihovih detaljnih budžetskih zahtjeva za 2020. godinu.

- *Projekcije Budžeta Kantona Sarajevo za naredne tri godine*

Prihodovna strana projiciranog Budžeta Kantona Sarajevo za naredne tri godine predstavlja odraz ekonomske aktivnosti tokom prethodnih godina. Projekcije su rađene na način da u korištene projekcije Federalnog ministarstva finansija. Na osnovu navedenih projekcija očekuje se porast prihoda po osnovu indirektnih poreza, dobiti i dohodka.

Rashodovnu stranu čine zahtjevi budžetskih korisnika uvažavajući zakonske obaveze, politike i prioritete Vlade Kantona Sarajevo i procjenu raspoloživih budžetskih sredstava. Struktura rashodovne strane predstavlja odraz provođenja mjera racionalne javne potrošnje od strane Vlade Kantona Sarajevo, što predstavlja jedan od prioriteta ekonomske politike. Fiskalna politika Vlade Kantona Sarajevo će i u narednom periodu biti orijentisana na aktivnosti koje će doprinijeti ekonomskom i socijalnom jačanju Kantona Sarajevo.

- *Dostavljanje i analiza finansijskih zahtjeva budžetskih korisnika*

U skladu sa budžetskim kalendarom naznačenim u Zakonu o budžetima u Federaciji BiH („Službene novine Federacije BiH“ br. 102/13, 9/14, 13/14, 8/15, 91/15 i 102/15, 104/16 i 5/18), Ministarstvo finansija Kantona Sarajevo uputilo je budžetskim korisnicima Budžetske instrukcije br. 1. na osnovu kojih su isti obaviješteni o rokovima, procesima i zahtjevima za dostavljanje informacija za proces pripreme DOB-a za period 2020. – 2022. godine. Budžetski korisnici dobili su jasne smjernice u Instrukcijama br. 1 da svoje preglede prioriteta, odnosno finansijske zahtjeve, podnose putem podsistema za pripremu i prikupljanje planova budžetskih korisnika u okviru informacijskog sistema za planiranje i upravljanje budžetom („e-Budget“), najkasnije do 15. aprila 2019. godine. Ove godine po prvi put nakon finansijske integracije Univerziteta u Sarajevo u JRT i prelaska na poslovanje putem trezora organizacione jedinice su dostavile svoje zahtjeve također preko „e-Budget“ aplikacije. Ovaj način planiranja i podnošenja pregleda prioriteta omogućava centralizovanu pripremu i prikupljanje finansijskih planova i podataka budžetskih korisnika.

Kroz Budžetske instrukcije br. 1 budžetski korisnici su istakli svoje zahtjeve u linijskom i programskom formatu i to za sljedeću i dvije naredne godine. Budžetski korisnici su obavezni da sredstva rasporede isključivo na osnovu postavljenih ciljeva, odnosno rezultata za koje se očekuje da budu ostvarena tim sredstvima. Dosadašnji rezultati analiza postojećih budžetskih programa ukazali su na potrebu za optimizacijom istih, na način da se izvrši njihovo reduciranje i redefiniiranje. Navedena optimizacija se ogledava u činjenici da budžetski

programi trebaju biti usklađeni sa srednjoročnim ciljevima iz strateških dokumenata kao i Programom javnih investicija u Kantonu Sarajevo. Navedeno optimiziranje budžetskih programa kod rukovodioca razvija osjećaj stalnog praćenja realizacije programa, kao i efikasniju alokaciju budžetskih sredstava i praćenje rezultata koji se s tim sredstvima planiraju postići.

Slijedom Budžetskih instrukcija br. 1, budžetski korisnici su također upoznati sa makroekonomskim projekcijama, osnovnim karakteristikama trenutne ekonomske situacije u Kantonu Sarajevo, politikom Vlade Kantona Sarajevo, politikom ukupnih rashoda i izdataka i dinamikom i rokovima pripreme DOB-a. Naznačeno je i da će se planiranjem budžeta za naredni period nastojati očuvati socijalna pravednost te osigurati aktivan doprinos povećanju investicionih aktivnosti.

Imajući u vidu da je novom softverskom aplikacijom za planiranje budžeta budžetskim korisnicima omogućena direktna komunikacija i on–line dostavljanje budžetskih podataka u centraliziranu bazu podataka, mogućnost tehničke greške pri unosu podataka je svedena na minimum, dok je s druge strane došlo do povećanja discipline i efikasnosti u procesu pripreme budžeta, kao i kvaliteta budžetske dokumentacije. U skladu sa Budžetskim instrukcijama br. 1, putem on–line aplikacije i u printanoj formi, budžetski korisnici su dostavili Ministarstvu finansija Kantona Sarajevo svoje preliminarne finansijske zahtjeve za period 2020. –2022. godine. Značajno je napomenuti da je Ministarstvo finansija Kantona Sarajevo aktivno učestvovalo u saradnji sa budžetskim korisnicima u procesu pripreme njihovih finansijskih zahtjeva, svakodnevno pružajući tehničku i informatičku pomoć.

Nakon zaprimanja finansijskih planova budžetskih korisnika putem aplikacije „e-Budget“, budžetski analitičari Ministarstva finansija KS prvo su pristupili kontroli tehničke ispravnosti. Finansijski zahtjevi koji su bili tehnički neispravno popunjeni, vraćeni su na korekciju, nakon čega su po ponovnom prijemu zajedno sa ostalim potvrđeni. Nakon tehničke provjere, izvršena je analiza i razmatranje svih relevantnih informacija dostavljenih od strane budžetskih korisnika na osnovu koje će Ministarstvo finansija predložiti gornje granice rashoda za sve budžetske korisnike koje će Vlada Kantona Sarajevo razmotriti u Dokumentu okvirnog budžeta za period 2020. – 2022. godina.

Nakon završenih analiza finansijskih zahtjeva budžetskih korisnika, zaključeno je sljedeće:

- budžetski korisnici nastavljaju sa iskazivanjem nerealnih finansijskih zahtjeva, iako je kroz Budžetske instrukcije br. 1 jasno naglašena potreba za planiranjem sredstava uz poštivanje principa racionalnosti budžetskih sredstava.
- i dalje je prisutan nedostatak kreativnosti u pogledu programskog budžeta s obzirom da određeni broj pozicija ne prati adekvatno obrazloženje,
- pojedini budžetski korisnici su nedovoljno obrazložili pozicije na kojima su planirani značajni kapitalni projekti značajnih vrijednosti,
- navođenje povezanosti predloženih kapitalnih projekata sa Programom javnih investicija je nedovoljno precizan i koncizan.

Ukupni zahtjevi za budžetskim sredstvima iznose 1.012.264.122 KM za 2020. godinu (od čega 901.072.197 KM se odnosi na budžetska sredstva, 111.191.925 KM na namjenska sredstva, vlastite prihode budžetskih korisnika, transfere, donacije i primitke). Za 2021. godinu ukupni zahtjevi budžetskih korisnika iznose 988.824.458 KM, dok za 2022. godinu iznose 1.007.864.526 KM. Zahtjevi budžetskih korisnika su za 2020.g. 8,45% viši u odnosu na Budžet Kantona Sarajevo za 2019. godinu.

U nastavku teksta slijedi tabelarni prikaz pet najvećih zahtjeva po razdjelima.

Tabela 13: Pet najvećih zahtjeva po razdjelima

R. br.	Razdjel	Budžet za 2019.	UKUPAN ZAHTJEV		
			2020.	2021.	2022.
1.	Ministarstvo za obrazovanje, nauku i mlade	376.267.068	393.641.057	398.480.807	398.544.250
2.	Ministarstvo unutrašnjih poslova	92.156.044	105.638.161	92.630.100	93.381.200
3.	Ministarstvo za rad, socijalnu politiku, raseljena lica i izbjeglice	82.291.156	84.971.414	85.615.534	85.932.373
4.	Ministarstvo saobraćaja	78.032.105	61.041.905	61.041.905	61.041.905
5.	Ministarstvo pravde i uprave	46.594.219	52.401.294	52.299.602	52.306.029
UKUPNO		675.340.552	697.693.831	690.067.948	691.205.757

- *Da bi se postigla stabilizacija javnih finansija u KS potrebno je:*

na nivou FBiH

1. da Vlada KS zahtjeva da pozicija KS u raspodjeli prihoda sa Jedinog računa ostane neizmjenjena
2. da Javni dug FBiH plaća iz sredstava koja pripadaju FBiH, odnosno da se utvrde kriteriji i mjerila za povrat Javnog duga koja ne mogu korespondirati sa kriterijima i mjerilima za raspoređivanje prihoda drugim nivoima vlasti u FBiH.
3. da FBiH prilikom donošenja propisa kojima opterećuje budžete kantona sa novim obavezama, planira doznačavanje finansijskih sredstva za iste.

na nivou Vlade KS

1. da se nastavi sa realizacijom izmjena i dopuna svih kolektivnih ugovora.
2. da se u cilju racionalizacije i smanjenja troškova administracije preispitaju organizacije svih organa uprave.
3. da u cilju racionalizacije budžetske potrošnje svi budžetski korisnici, prilikom sačinjavanja budžetskih zahtjeva, izvrše analize rashoda poštujući politiku Vlade o uštedama, pri tome ne ugrožavajući normalno funkcionisanje.

9. Prioriteti potrošnje Vlade Kantona Sarajevo

U postupku predlaganja prioriteta potrošnje tj. početnih gornjih granica rashoda za period 2020. – 2022. godina, kao polazna osnova uzeto je izvršenje budžetskih sredstava po svim budžetskim korisnicima za 2017. i 2018. godinu te Budžet za 2019. godinu te Prijedlog izmjena i dopuna Budžeta Kantona Sarajevo za 2019. godinu koje je uspoređeno sa analizama dobijenih finansijskih zahtjeva od budžetskih korisnika.

Fiskalna politika Vlade Kantona Sarajevo se bazira na racionalnosti javne potrošnje, smanjenju opterećenja na rad, reformi tržišta rada i aktiviranju resursa privrede i podrške privrednim aktivnostima.

Postizanje stabilnog budžetskog sistema podrazumijeva:

- restriktivnu budžetsku potrošnju,
- povećanje budžetske discipline,
- jačanje fiskalne odgovornosti,
- poboljšanje naplate javnih prihoda,
- provođenje strukturalnih reformi.

Krajem 2018. godine predstavnici stranaka koje čine novu skupštinsku većinu u Kantonu Sarajevo potpisali su sporazum o prioritetima skupštinske većine u mandatu 2018-2022. godine³⁷. Sporazum zasniva principe i mjere čija implementacija u konačnici ima za cilj poboljšanje kvalitete života građana Kantona Sarajevo, rast ekonomske aktivnosti i unapređenje poslovnog okruženja. U definisanom mandatom periodu rad Vlade Kantona Sarajevo će se zasnivati na programskim principima, konkretnim mjerama, zakonima i javnim politikama. U cilju realizacije usaglašene politike koja ima za cilj da od Kantona Sarajevo napravi povoljan poslovni ambijent s digitaliziranom, efikasnom i transparentnom upravom koja će predstavljati snažnu podršku napretku privrede, Vlada Kantona se obavezuje na razvoj i sprovođenje sljedećih prioriteta mjera.

U cilju kreiranja povoljnog poslovnog okruženja i podsticaja ekonomskom rastu Vlada Kantona Sarajevo će poduzeti sljedeće aktivnosti:

- Razviti strategiju za privlačenje direktnih investicija u Kanton Sarajevo;
- Na temelju stručnih analiza provesti sveobuhvatnu reformu parafiskalnih nameta i kroz zakonski okvir ukinuti nepotrebne takse, naknade i slično, a preostale progresivno smanjiti tako da ne koče razvoj privatnog poduzetništva;
- Poboljšati programe podrške privredi, kroz provođenje programa subvencioniranja kreditnih linija za investicije, pokretanje proizvodnje i očuvanje likvidnosti, u skladu sa budžetskim mogućnostima;
- Olakšati sve procedure u nadležnosti kantona za pokretanje, vođenje i gašenje firmi, uz obavezno uvođenje jednošalterskog principa i pokretanja firmi putem interneta;
- Unaprijediti industrijske i poslovne zone u saradnji s lokalnim zajednicama;

³⁷ Sporazum o prioritetima skupštinske većine u Kantonu Sarajevo u mandatu 2018-2022. Sarajevo 04.12.2018.

- Podržati razvoj centara za poduzetništvo, poduzetničkih inkubatora, e-akceleratora, klastera, tehnoloških parkova i zona male privrede;
- Razviti sistem podsticaja i olakšica za socijalno poduzetništvo te osigurati povoljne uslova za korištenje neiskorištenih javnih resursa i to: poslovnih prostora, građevinskih objekata, poljoprivrednih površina u KS, a u cilju razvoja socijalnog poduzetništva;
- Izraditi zakon o poticajima u strateškim industrijskim granama, s ciljem definisanja stvarnih potreba i korisnika, kontrole dodijeljenih sredstava i analize učinka;

U cilju što kvalitetnijeg planiranja i upravljanja javnim finansijama, Vlada Kantona Sarajevo se obavezuje da će raditi na:

- Restrukturiranju javnih rashoda, povećanju kapitalnih investicija i smanjenju tekućih rashoda;
- Pooštavanju sistema kontrole i nadzora utroška javnih sredstava;
- Ustrajavanju na programu fiskalne konsolidacije i smanjenja budžetskog deficita, nakon sagledavanja realnog stanja, sveobuhvatne analize i konsultacija s privrednicima, sindikatima i stručnom javnošću;
- Usvajanju podzakonskih akata kojima će se osigurati viši nivo transparentnosti pri dodjeli sredstava iz tekućih transfera;
- Jačanju institucija revizije i uspostavi sankcija za ponavljanje negativnih revizorskih izvještaja i nalaza;
- Zalaganju za objedinjavanje procesa javnih nabavki kako Vlade, tako i Skupštine Kantona Sarajevo;
- Pripremi Ministarstva finansija za prelazak na programsko, rodno odgovorno i projektno budžetiranje u toku mandata;

10. Gornje granice rashoda budžetskih korisnika za period 2020. – 2022.godine po sektorima i organizacionim jedinicama

U ovom poglavlju bit će prikazane gornje granice rashoda budžetskih korisnika za sljedeću budžetsku i naredne dvije fiskalne godine, kao i zahtjevi budžetskih korisnika. Dokumentom okvirnog budžeta za period 2020. – 2022. godine projicirane gornje granice rashoda koji se finansiraju iz izvora 10 (budžetska sredstva) za 2020. godinu iznose 808.468.137 KM, za 2021. godinu 841.138.178 KM i za 2022. godinu 878.214.917 KM. Projicirani rashodi za 2020. godinu su za 13,41% manji u odnosu na izmjene i dopune Budžeta Kantona Sarajevo za 2019. godinu jer ne uključuju razgraničene prihode i kreditno zaduženje.

Razdjel Ministarstva pravde i uprave

Gornja granica rashoda iz izvora 10 (budžetska sredstva) za ovaj sektor procjenjen je u iznosu od 46.682.305 KM za 2020. godinu i ima učešće od 5,77% u ukupno procjenjenim sredstvima iz izvora 10 u Budžetu Kantona Sarajevo za 2020. godinu.

Razdjel Ministarstva za boračka pitanja

Gornja granica rashoda iz izvora 10 (budžetska sredstva) za ovaj sektor procjenjen je u iznosu od 24.390.680 KM za 2020. godinu i ima učešće od 3,02% u ukupno procjenjenim sredstvima iz izvora 10 u Budžetu Kantona Sarajevo za 2020. godinu.

Razdjel Ministarstva saobraćaja

Gornja granica rashoda iz izvora 10 (budžetska sredstva) za ovaj sektor procjenjen je u iznosu od 47.053.342 KM za 2020. godinu i ima učešće od 5,82% u ukupno procjenjenim sredstvima iz izvora 10 u Budžetu Kantona Sarajevo za 2020. godinu.

Razdjel Ministarstva unutrašnjih poslova

Gornja granica rashoda iz izvora 10 (budžetska sredstva) za ovaj sektor procjenjen je u iznosu od 83.529.828 KM za 2020. godinu i ima učešće od 10,33% u ukupno procjenjenim sredstvima iz izvora 10 u Budžetu Kantona Sarajevo za 2020. godinu.

Razdjel Ministarstva privrede

Gornja granica rashoda iz izvora 10 (budžetska sredstva) za ovaj sektor procjenjen je u iznosu od 20.972.544 KM za 2020. godinu i ima učešće od 2,59% u ukupno procjenjenim sredstvima iz izvora 10 u Budžetu Kantona Sarajevo za 2020. godinu. Usljed izmjene Zakona o šumama Kantona Sarajevo predviđa se ukidanje naknade za općekorisne funkcije šuma u iznosu od 5.532.192 KM. Od 2019. godine u ovom sektoru se nalazi i Centar za napredne tehnologije.

Razdjel Ministarstva finansija

Gornja granica rashoda iz izvora 10 (budžetska sredstva) za ovaj sektor procjenjen je u iznosu od 46.288.251 KM za 2020. godinu i ima učešće od 5,73% u ukupno procjenjenim sredstvima iz izvora 10 u Budžetu Kantona Sarajevo za 2020. godinu.

Razdjel Ministarstva zdravstva

Gornja granica rashoda iz izvora 10 (budžetska sredstva) za ovaj sektor procjenjen je u iznosu od 10.157.560 KM za 2020. godinu i ima učešće od 1,26% u ukupno procjenjenim sredstvima iz izvora 10 u Budžetu Kantona Sarajevo za 2020. godinu.

Razdjel Ministarstva za obrazovanje, nauku i mlade

Gornja granica rashoda iz izvora 10 (budžetska sredstva) za ovaj sektor procjenjen je u iznosu od 324.298.238 KM za 2020. godinu i ima učešće od 40,11% (zajedno sa Univerzitetom u Sarajevu) u ukupno procjenjenim sredstvima iz izvora 10 u Budžetu Kantona Sarajevo za 2020. godinu.

Razdjel Ministarstva kulture i sporta

Gornja granica rashoda iz izvora 10 (budžetska sredstva) za ovaj sektor procenjen je u iznosu od 32.570.625 KM za 2020. godinu i ima učešće od 4,03% u ukupno procenjenim sredstvima iz izvora 10 u Budžetu Kantona Sarajevo za 2020. godinu.

Razdjel Ministarstva za rad, socijalnu politiku, raseljena lica i izbjeglice

Gornja granica rashoda iz izvora 10 (budžetska sredstva) za ovaj sektor procenjen je u iznosu od 72.028.872 KM za 2020. godinu i ima učešće od 8,91% u ukupno procenjenim sredstvima iz izvora 10 u Budžetu Kantona Sarajevo za 2020. godinu.

Razdjel Ministarstva prostornog uređenja, građenja i zaštite okoliša

Gornja granica rashoda iz izvora 10 (budžetska sredstva) za ovaj sektor procenjen je u iznosu od 10.841.733 KM za 2020. godinu i ima učešće od 1,34% u ukupno procenjenim sredstvima iz izvora 10 u Budžetu Kantona Sarajevo za 2020. godinu.

Razdjel Ministarstva komunalne privrede i infrastrukture

Gornja granica rashoda iz izvora 10 (budžetska sredstva) za ovaj sektor procenjen je u iznosu od 40.317.089 KM za 2020. godinu i ima učešće od 4,99% u ukupno procenjenim sredstvima iz izvora 10 u Budžetu Kantona Sarajevo za 2020. godinu.

Planirani nivo sredstava za 2020.g. u DOB-u je manji za 5.532.192 KM u odnosu na projicirani fiskalni kapacitet Kantona Sarajevo za 2020.g. definisan u Smjernicama ekonomske i fiskalne politike koje je Vlada Kantona Sarajevo usvojila. Razlog smanjenja je opredjeljenje Vlade da ide u izmjene Zakona o šumama Kantona Sarajevo i ukine naknadu za općekorisne funkcije šuma koja se ubire na godišnjem nivou u naprijed navedenom iznosu. Sredstva za rad Kantonalne uprave za šumarstvo planiraju se nadoknaditi iz budžetskih sredstava, što je predviđeno ovim dokumentom.

Tabela 14: Utvrđeni limiti za budžetske korisnike

Budžetski korisnik	Budžet 2019.g.		ZAHTEVI BUDŽETSKIH KORISNIKA						ODOBRENI LIMITI BUDŽETSKIH KORISNIKA			
	Budžet 2019.g.	Izvor 10 u Budžetu za 2019. g.	2020.g.		2021.g.		2022.g.		2020.g.		2021.g.	2022.g.
			Budžet 2020.g.	Izvor 10 u Budžetu za 2020. g.	Budžet 2021.g.	Izvor 10 u Budžetu za 2021. g.	Budžet 2022.g.	Izvor 10 u Budžetu za 2022. g.	Budžet 2020.g.	Izvor 10 u Budžetu za 2020. g.	Izvor 10 u Budžetu za 2021. g.	Izvor 10 u Budžetu za 2022. g.
1	2	3	4	5	6	7	8	9	10	11	13	15
10010001 Skupština Kantona Sarajevo, poslanici i parlamentarne grupe	3.211.508	3.211.508	3.245.905	3.245.905	3.249.240	3.249.240	3.253.445	3.253.445	3.211.508	3.211.508	3.211.508	3.211.508
10020001 Služba za skupštinske poslove Skupštine Kantona Sarajevo	257.262	257.262	365.347	365.347	372.797	372.797	368.247	368.247	257.262	257.262	257.262	257.262
10030001 Kabinet predsjedavajućeg i zamjenika predsjedavajućeg Skupštine Kantona Sarajevo	503.483	503.483	447.519	447.519	447.519	447.519	447.519	447.519	503.483	503.483	503.483	503.483
11010001 Kabinet premijera Kantona Sarajevo	526.529	526.529	505.600	505.600	505.600	505.600	505.600	505.600	526.529	526.529	526.529	526.529
11020001 Stručna služba vlade Kantona Sarajevo	421.739	421.739	425.117	425.117	425.117	425.117	425.117	425.117	421.739	421.739	421.739	421.739
11040001 Neprofitne organizacije i pomoć vjerskim zajednicama	460.000	460.000	460.000	460.000	460.000	460.000	460.000	460.000	460.000	460.000	460.000	460.000
11050001 Ured za zakonodavstvo Vlade Kantona Sarajevo	108.308	108.308	108.234	108.234	108.234	108.234	108.234	108.234	108.308	108.308	108.308	108.308
11060001 Služba za protokol Kantona Sarajevo	160.210	160.210	168.019	168.019	168.019	168.019	168.019	168.019	160.210	160.210	160.210	160.210
11070001 Press služba Kantona Sarajevo	210.636	210.636	223.800	223.800	223.800	223.800	223.800	223.800	210.636	210.636	210.636	210.636

Budžetski korisnik	Budžet 2019.g.		ZAHTEVI BUDŽETSKIH KORISNIKA						O DOBRENI LIMITI BUDŽETSKIH KORISNIKA			
			2020.g.		2021.g.		2022.g.		2020.g.		2021.g.	2022.g.
	Budžet 2019.g.	Izvor 10 u Budžetu za 2019. g.	Budžet 2020.g.	Izvor 10 u Budžetu za 2020. g.	Budžet 2021.g.	Izvor 10 u Budžetu za 2021. g.	Budžet 2022.g.	Izvor 10 u Budžetu za 2022. g.	Budžet 2020.g.	Izvor 10 u Budžetu za 2020. g.	Izvor 10 u Budžetu za 2021. g.	Izvor 10 u Budžetu za 2022. g.
1	2	3	4	5	6	7	8	9	10	11	13	15
11080001 Ured za borbu protiv korupcije i upravljanje kvalitetom Kantona Sarajevo	535.039	535.039	505.000	505.000	505.000	505.000	615.000	615.000	535.039	535.039	535.039	535.039
11090001 Kanton Sarajevo - Kantonalna uprava za inspekcijske poslove	6.070.943	5.926.256	6.814.500	6.814.500	6.783.500	6.783.500	7.027.500	7.027.500	5.926.256	5.926.256	5.926.256	5.926.256
12010001 Ministarstvo pravde i uprave Kantona Sarajevo	8.011.706	8.011.706	8.506.875	8.506.875	8.514.383	8.514.383	8.520.810	8.520.810	8.211.706	8.211.706	8.511.706	9.011.706
12020001 Kantonalni sud u Sarajevu	8.905.308	8.704.857	11.765.688	11.567.588	11.765.688	11.567.588	11.765.688	11.567.588	8.902.957	8.704.857	8.704.857	8.704.857
12020004 Općinski Sud Sarajevo	20.913.359	20.899.359	22.307.349	22.296.249	22.198.149	22.187.049	22.198.149	22.187.049	20.910.459	20.899.359	20.899.359	20.899.359
12030001 Kantonalno tužilaštvo Kantona Sarajevo	8.089.904	7.902.562	8.675.869	8.499.869	8.675.869	8.499.869	8.675.869	8.499.869	8.078.562	7.902.562	7.902.562	7.902.562
12050001 Pravobranilaštvo Kantona Sarajevo	987.821	963.821	1.145.513	1.121.513	1.145.513	1.121.513	1.145.513	1.121.513	987.821	963.821	963.821	963.821
13010001 Ministarstvo za boračka pitanja Kantona Sarajevo	23.337.993	21.346.539	27.220.830	25.820.830	27.220.830	25.820.830	27.220.830	25.820.830	22.746.539	21.346.539	21.846.539	22.346.539
13020001 Fond Kantona Sarajevo za izgradnju i očuvanje grobalja šehida i poginulih boraca, memorijalnih centara i spomen-obilježja žrtava genocida	4.065.791	3.044.141	5.330.188	4.295.188	6.535.610	5.480.610	6.207.739	5.147.739	4.079.141	3.044.141	3.044.141	3.044.141

Budžetski korisnik	Budžet 2019.g.		ZAHTJEVI BUDŽETSKIH KORISNIKA						O DOBRENI LIMITI BUDŽETSKIH KORISNIKA				
	Budžet 2019.g.	Izvor 10 u Budžetu za 2019. g.	2020.g.		2021.g.		2022.g.		2020.g.		2021.g.		2022.g.
			Budžet 2020.g.	Izvor 10 u Budžetu za 2020. g.	Budžet 2021.g.	Izvor 10 u Budžetu za 2021. g.	Budžet 2022.g.	Izvor 10 u Budžetu za 2022. g.	Budžet 2020.g.	Izvor 10 u Budžetu za 2020. g.	Budžet 2021.g.	Izvor 10 u Budžetu za 2021. g.	Izvor 10 u Budžetu za 2022. g.
1	2	3	4	5	6	7	8	9	10	11	12	13	15
14010001 Ministarstvo saobraćaja Kantona Sarajevo	82.177.394	47.953.342	42.912.724	41.702.724	42.912.724	41.702.724	42.912.724	41.702.724	48.263.342	47.053.342	50.263.342	49.053.342	50.053.342
14020001 Ministarstvo saobraćaja Kantona Sarajevo - Direkcija za puteve	33.419.411	0	18.129.181	0	18.129.181	0	18.129.181	0	18.129.181	0	18.129.181	0	0
17010001 Ministarstvo unutrašnjih poslova Kantona Sarajevo	13.904.073	13.299.073	28.775.842	25.270.842	17.077.900	15.072.900	17.091.000	15.086.000	16.804.073	13.299.073	17.304.073	15.299.073	17.299.073
17020001 Uprava policije	74.893.931	70.230.755	76.862.319	76.862.319	75.552.200	75.552.200	76.290.200	76.290.200	70.230.755	70.230.755	70.230.755	70.230.755	70.230.755
18010001 Ministarstvo privrede Kantona Sarajevo	28.904.018	20.173.537	28.228.341	25.430.241	28.450.329	25.602.229	28.700.329	25.802.229	20.471.637	17.673.537	23.521.637	20.673.537	21.173.537
18020001 Uprava za šumarstvo	9.961.766	0	6.232.192	0	6.250.192	0	6.255.192	0	3.200.000	2.500.000	3.700.000	3.000.000	0
18030001 JU Centar za napredne tehnologije u Sarajevu	2.199.007	799.007	3.343.000	3.243.000	3.582.500	3.482.500	4.239.500	4.139.500	899.007	799.007	899.007	799.007	799.007
19010001 Ministarstvo finansija Kantona Sarajevo	39.927.830	38.154.126	49.677.049	47.911.404	34.387.006	32.621.361	61.005.960	59.240.315	44.302.906	42.537.261	40.019.771	38.254.126	59.240.315
20010001 Ministarstvo zdravstva Kantona Sarajevo	13.647.378	10.157.560	20.332.300	20.332.300	24.831.300	24.831.300	23.289.300	23.289.300	10.157.560	10.157.560	10.657.560	10.657.560	11.157.560
21010001 Ministarstvo za obrazovanje, nauku i mlade Kantona Sarajevo	27.988.526	20.909.264	25.313.400	25.313.400	26.366.400	26.366.400	23.838.400	23.838.400	20.409.264	20.409.264	21.409.264	21.409.264	21.909.264
21020001 JU OŠ "6 mart"	1.773.209	1.767.209	1.786.300	1.780.300	1.786.300	1.780.300	1.786.300	1.780.300	1.773.209	1.767.209	1.773.209	1.767.209	1.767.209

Budžetski korisnik	Budžet 2019.g.		ZAHTEVI BUDŽETSKIH KORISNIKA						ODOBRENI LIMITI BUDŽETSKIH KORISNIKA			
	Budžet 2019.g.	Izvor 10 u Budžetu za 2019. g.	2020.g.		2021.g.		2022.g.		2020.g.		2021.g.	2022.g.
			Budžet 2020.g.	Izvor 10 u Budžetu za 2020. g.	Budžet 2021.g.	Izvor 10 u Budžetu za 2021. g.	Budžet 2022.g.	Izvor 10 u Budžetu za 2022. g.	Budžet 2020.g.	Izvor 10 u Budžetu za 2020. g.	Izvor 10 u Budžetu za 2021. g.	Izvor 10 u Budžetu za 2022. g.
1	2	3	4	5	6	7	8	9	10	11	13	15
21020002 JU OŠ "9 maj"	1.224.995	1.220.438	1.227.813	1.227.413	1.227.813	1.227.413	1.227.813	1.227.413	1.220.838	1.220.438	1.220.438	1.220.438
21020003 JU OŠ "Hilmi ef. Šarić"	1.629.519	1.629.519	1.636.388	1.636.388	1.636.388	1.636.388	1.644.388	1.644.388	1.629.519	1.629.519	1.629.519	1.629.519
21020004 JU OŠ "Hašim Spahić"	1.757.603	1.741.625	1.796.603	1.788.603	1.808.103	1.800.103	1.810.103	1.802.103	1.749.625	1.741.625	1.741.625	1.741.625
21020005 JU OŠ "Podlugovi"	1.459.055	1.452.355	1.475.000	1.472.000	1.470.000	1.467.000	1.478.000	1.475.000	1.455.355	1.452.355	1.452.355	1.452.355
21020006 JU OŠ "Srednje"	1.253.908	1.249.608	1.268.899	1.267.399	1.268.899	1.267.399	1.268.899	1.267.399	1.251.108	1.249.608	1.249.608	1.249.608
21020007 JU OŠ "Isak Samokovlija"	2.005.010	1.752.710	2.054.542	1.797.042	2.054.542	1.797.042	2.054.542	1.797.042	2.010.210	1.752.710	1.752.710	1.752.710
21020008 JU OŠ "Vladislav Skarić"	926.509	868.959	926.640	876.660	919.040	869.060	919.040	869.060	918.939	868.959	868.959	868.959
21020009 JU OŠ "Hasan Kikić"	1.175.172	1.064.995	1.199.450	1.089.750	1.199.450	1.089.750	1.199.450	1.089.750	1.174.695	1.064.995	1.064.995	1.064.995
21020010 JU OŠ "Alija Nametak"	1.669.204	1.568.445	1.747.400	1.744.400	1.773.200	1.770.200	1.873.200	1.870.200	1.571.445	1.568.445	1.568.445	1.568.445
21020011 JU OŠ "Musa Ćazim Ćatić"	1.684.846	1.631.346	1.801.682	1.768.182	1.801.682	1.768.182	1.801.682	1.768.182	1.664.846	1.631.346	1.631.346	1.631.346
21020012 JU OŠ "Safvet beg Bašagić"	1.874.181	1.604.801	1.925.100	1.784.100	2.100.500	1.959.500	2.296.800	2.155.800	1.745.801	1.604.801	1.604.801	1.604.801
21020013 JU OŠ "Silvije Strahimir Kranjčević"	1.092.391	1.022.891	1.152.600	1.078.100	1.159.600	1.085.100	1.160.600	1.086.100	1.097.391	1.022.891	1.022.891	1.022.891
21020014 JU OŠ "Mehmed-beg Kapetanović Ljubušak"	1.253.242	1.157.824	1.229.743	1.161.443	1.230.143	1.161.843	1.222.643	1.154.343	1.226.124	1.157.824	1.157.824	1.157.824
21020015 JU OŠ "Nafija Sarajlić"	1.498.688	1.462.554	1.625.000	1.593.300	1.633.769	1.602.769	1.639.569	1.608.569	1.494.254	1.462.554	1.462.554	1.462.554
21020016 JU OŠ "Hasan Kaimija"	869.305	862.305	870.120	866.120	870.120	866.120	870.120	866.120	866.305	862.305	862.305	862.305
21020017 JU "Katolički školski centar" - osnovna škola	2.468.688	2.454.688	2.433.707	2.426.707	2.433.707	2.426.707	2.440.207	2.433.207	2.461.688	2.454.688	2.454.688	2.454.688
21020018 JU "Centar za slušnu i govornu rehabilitaciju"	1.413.544	1.224.886	1.456.897	1.281.347	1.472.540	1.296.990	1.464.340	1.288.790	1.400.436	1.224.886	1.224.886	1.224.886

Budžetski korisnik	Budžet 2019.g.		ZAHTEVI BUDŽETSKIH KORISNIKA						ODOBRENI LIMITI BUDŽETSKIH KORISNIKA				
			2020.g.		2021.g.		2022.g.		2020.g.		2021.g.	2022.g.	
	Budžet 2019.g.	Izvor 10 u Budžetu za 2019. g.	Budžet 2020.g.	Izvor 10 u Budžetu za 2020. g.	Budžet 2021.g.	Izvor 10 u Budžetu za 2021. g.	Budžet 2022.g.	Izvor 10 u Budžetu za 2022. g.	Budžet 2020.g.	Izvor 10 u Budžetu za 2020. g.	Izvor 10 u Budžetu za 2021. g.	Izvor 10 u Budžetu za 2022. g.	
1	2	3	4	5	6	7	8	9	10	11	13	15	
21020019 JU "Prva osnovna škola"	1.986.365	1.895.365	2.136.611	2.051.851	2.153.911	2.069.151	2.152.211	2.067.451	1.980.125	1.895.365	1.895.365	1.895.365	
21020020 JU "Druga osnovna škola"	1.867.769	1.764.599	1.891.630	1.791.160	1.891.630	1.791.160	1.891.630	1.791.160	1.865.069	1.764.599	1.764.599	1.764.599	
21020021 JU "Treća osnovna škola"	1.530.214	1.508.998	1.687.961	1.664.661	1.672.511	1.649.211	1.681.011	1.657.711	1.532.298	1.508.998	1.508.998	1.508.998	
21020022 JU "Četvrta osnovna škola"	1.130.128	1.121.628	1.118.728	1.113.228	1.118.728	1.113.228	1.118.728	1.113.228	1.127.128	1.121.628	1.121.628	1.121.628	
21020023 JU "Peta osnovna škola"	1.868.924	1.814.939	1.877.186	1.855.686	1.877.186	1.855.686	1.877.186	1.855.686	1.836.439	1.814.939	1.814.939	1.814.939	
21020024 JU "Šesta osnovna škola"	1.365.751	1.318.894	1.399.923	1.343.423	1.399.923	1.343.423	1.399.923	1.343.423	1.375.394	1.318.894	1.318.894	1.318.894	
21020025 JU "Sedma osnovna škola"	1.584.168	1.564.983	1.584.374	1.566.474	1.584.374	1.566.474	1.584.374	1.566.474	1.582.883	1.564.983	1.564.983	1.564.983	
21020026 JU "Osma osnovna škola - Amer Čenanović"	1.243.126	1.228.126	1.360.600	1.344.600	1.367.400	1.349.900	1.366.400	1.350.400	1.244.126	1.228.126	1.228.126	1.228.126	
21020027 JU "Osnovna muzička škola"	1.368.265	1.332.265	1.410.343	1.374.843	1.410.343	1.374.843	1.410.343	1.374.843	1.367.765	1.332.265	1.332.265	1.332.265	
21020028 JU OŠ "Čengić Vila I"	2.231.489	2.012.289	2.279.518	2.064.318	2.279.518	2.064.318	2.279.518	2.064.318	2.227.489	2.012.289	2.012.289	2.012.289	
21020029 JU OŠ "Malta"	2.284.132	2.112.432	2.308.062	2.106.462	2.308.062	2.106.462	2.308.062	2.106.462	2.314.032	2.112.432	2.112.432	2.112.432	
21020030 JU OŠ "Hrasno"	2.055.113	1.912.813	2.039.860	1.919.960	2.039.860	1.919.960	2.039.860	1.919.960	2.032.713	1.912.813	1.912.813	1.912.813	
21020031 JU OŠ "Grbavica I"	1.719.577	1.543.477	1.782.845	1.582.045	1.782.845	1.582.045	1.782.845	1.582.045	1.744.277	1.543.477	1.543.477	1.543.477	
21020032 JU OŠ "Grbavica II"	1.984.911	1.770.381	1.971.080	1.764.880	1.971.080	1.764.880	1.971.080	1.764.880	1.976.581	1.770.381	1.770.381	1.770.381	
21020033 JU OŠ "Pofalići"	1.402.227	1.376.656	1.410.537	1.389.137	1.410.537	1.389.137	1.410.537	1.389.137	1.398.056	1.376.656	1.376.656	1.376.656	
21020034 JU OŠ "Velešićki heroji"	1.218.277	1.156.277	1.243.731	1.168.731	1.243.731	1.168.731	1.243.731	1.168.731	1.231.277	1.156.277	1.156.277	1.156.277	

Budžetski korisnik	Budžet 2019.g.		ZAHITJEVI BUDŽETSKIH KORISNIKA						ODOBRENI LIMITI BUDŽETSKIH KORISNIKA			
	Budžet 2019.g.	Izvor 10 u Budžetu za 2019. g.	2020.g.		2021.g.		2022.g.		2020.g.		2021.g.	2022.g.
			Budžet 2020.g.	Izvor 10 u Budžetu za 2020. g.	Budžet 2021.g.	Izvor 10 u Budžetu za 2021. g.	Budžet 2022.g.	Izvor 10 u Budžetu za 2022. g.	Budžet 2020.g.	Izvor 10 u Budžetu za 2020. g.	Izvor 10 u Budžetu za 2021. g.	Izvor 10 u Budžetu za 2022. g.
1	2	3	4	5	6	7	8	9	10	11	13	15
21020035 JU OŠ "Kovačići"	1.647.154	1.518.354	1.729.994	1.579.494	1.729.994	1.579.494	1.729.994	1.579.494	1.668.854	1.518.354	1.518.354	1.518.354
21020036 JU Osnovna muzička i baletska škola "Novo Sarajevo"	1.771.623	1.731.523	1.756.905	1.719.305	1.756.905	1.719.305	1.756.905	1.719.305	1.769.123	1.731.523	1.731.523	1.731.523
21020037 JU Centar za odgoj, obrazovanje i rehabilitaciju "Vladimir Nazor"	2.968.712	2.863.771	1.622.963	1.580.563	1.622.963	1.580.563	1.622.963	1.580.563	2.906.171	2.863.771	2.863.771	2.863.771
21020039 JU OŠ "Mirsad Prnjavorac"	2.036.611	2.018.071	2.075.430	2.064.930	2.086.130	2.075.630	2.095.130	2.084.630	2.028.571	2.018.071	2.018.071	2.018.071
21020040 JU OŠ "Zahid Baručija"	1.539.062	1.489.912	1.604.127	1.593.527	1.609.627	1.599.027	1.594.327	1.583.727	1.500.512	1.489.912	1.489.912	1.489.912
21020041 JU OŠ "Zajko Delić"	1.357.376	1.294.681	1.356.870	1.297.620	1.368.870	1.309.620	1.356.870	1.297.620	1.353.931	1.294.681	1.294.681	1.294.681
21020042 JU OŠ "Izet Šabić"	1.149.736	1.135.436	1.219.056	1.204.756	1.219.056	1.204.756	1.223.806	1.209.506	1.149.736	1.135.436	1.135.436	1.135.436
21020043 JU OŠ "Porodice ef. Ramić"	1.145.482	1.104.927	1.116.861	1.099.921	1.112.361	1.095.421	1.112.361	1.095.421	1.121.867	1.104.927	1.104.927	1.104.927
21020044 JU OŠ "Zaim Kolar"	935.860	837.360	858.772	850.272	858.772	850.272	858.772	850.272	845.860	837.360	837.360	837.360
21020045 JU OŠ "Osman Nakaš"	1.454.691	1.371.351	1.466.486	1.372.886	1.466.486	1.372.886	1.466.486	1.372.886	1.464.951	1.371.351	1.371.351	1.371.351
21020046 JU OŠ "Mehmedalija Mak Dizdar"	1.410.964	1.360.350	1.260.546	1.211.336	1.265.246	1.216.036	1.272.046	1.222.836	1.409.560	1.360.350	1.360.350	1.360.350
21020047 JU OŠ "Behaudin Selimanović"	1.515.828	1.480.384	1.507.403	1.486.403	1.507.403	1.486.403	1.507.403	1.486.403	1.501.384	1.480.384	1.480.384	1.480.384
21020048 JU OŠ "Džemaludin Čaušević"	1.440.611	1.377.219	1.464.477	1.395.727	1.464.477	1.395.727	1.464.477	1.395.727	1.445.969	1.377.219	1.377.219	1.377.219
21020049 JU OŠ "Meša Selimović"	1.711.060	1.627.693	1.713.635	1.618.935	1.713.635	1.618.935	1.713.635	1.618.935	1.722.393	1.627.693	1.627.693	1.627.693
21020050 JU OŠ "Fatima Gunić"	2.029.241	1.901.471	2.076.575	1.938.575	2.076.575	1.938.575	2.076.575	1.938.575	2.039.471	1.901.471	1.901.471	1.901.471
21020051 JU OŠ "Aleksa Šantić"	2.685.778	2.398.968	2.740.638	2.473.138	2.740.638	2.473.138	2.740.638	2.473.138	2.666.468	2.398.968	2.398.968	2.398.968

Budžetski korisnik	Budžet 2019.g.		ZAHTEVI BUDŽETSKIH KORISNIKA						ODOBRENI LIMITI BUDŽETSKIH KORISNIKA			
	Budžet 2019.g.	Izvor 10 u Budžetu za 2019. g.	2020.g.		2021.g.		2022.g.		2020.g.		2021.g.	2022.g.
			Budžet 2020.g.	Izvor 10 u Budžetu za 2020. g.	Budžet 2021.g.	Izvor 10 u Budžetu za 2021. g.	Budžet 2022.g.	Izvor 10 u Budžetu za 2022. g.	Budžet 2020.g.	Izvor 10 u Budžetu za 2020. g.	Izvor 10 u Budžetu za 2021. g.	Izvor 10 u Budžetu za 2022. g.
1	2	3	4	5	6	7	8	9	10	11	13	15
21020052 JU OŠ "Skender Kulenović"	2.141.372	2.102.360	2.158.698	2.130.198	2.158.698	2.130.198	2.158.698	2.130.198	2.130.860	2.102.360	2.102.360	2.102.360
21020053 JU OŠ "Čamil Sijarić"	2.016.440	1.847.411	2.005.611	1.841.511	2.005.611	1.841.511	2.005.611	1.841.511	2.011.511	1.847.411	1.847.411	1.847.411
21020054 JU OŠ "Osman Nuri Hadžić"	1.986.566	1.821.081	2.059.000	1.884.300	2.059.000	1.884.300	2.059.000	1.884.300	1.995.781	1.821.081	1.821.081	1.821.081
21020055 JU OŠ "Umihana Čuvidina"	2.110.132	2.091.444	2.122.164	2.112.764	2.122.164	2.112.764	2.122.164	2.112.764	2.100.844	2.091.444	2.091.444	2.091.444
21020056 JU OŠ "Avdo Smailović"	2.278.328	2.252.468	2.256.036	2.237.036	2.256.036	2.237.036	2.256.036	2.237.036	2.271.468	2.252.468	2.252.468	2.252.468
21020057 JU OŠ "Edhem Mulabdić"	1.939.710	1.888.598	1.989.810	1.944.910	1.989.510	1.944.610	1.969.510	1.924.610	1.933.498	1.888.598	1.888.598	1.888.598
21020058 JU OŠ "Mula Mustafa Bašeskija"	1.482.872	1.398.295	1.583.225	1.514.025	1.583.225	1.514.025	1.583.225	1.514.025	1.467.495	1.398.295	1.398.295	1.398.295
21020059 JU OŠ "Saburina"	907.828	865.388	881.512	838.812	881.512	838.812	881.512	838.812	908.088	865.388	865.388	865.388
21020060 JU OŠ "Šejh Muhamed efendija Hadžijamaković"	979.991	942.596	975.630	942.330	972.630	939.330	972.630	939.330	975.896	942.596	942.596	942.596
21020061 JU OŠ "Hamdija Kreševljaković"	1.196.499	1.164.999	1.256.800	1.242.800	1.262.900	1.248.900	1.275.600	1.261.600	1.178.999	1.164.999	1.164.999	1.164.999
21020062 JU OŠ "Vrhbosna"	1.053.010	1.035.509	1.099.200	1.091.500	1.093.700	1.086.000	1.093.700	1.086.000	1.043.209	1.035.509	1.035.509	1.035.509
21020063 JU Osnovna muzička škola "Mladen Pozajić"	1.459.241	1.455.241	1.452.560	1.450.560	1.452.560	1.450.560	1.465.070	1.463.070	1.457.241	1.455.241	1.455.241	1.455.241
21020064 Zavod za specijalno obrazovanje i odgoj djece "Mjednica"	2.776.951	2.711.137	2.854.840	2.830.940	2.855.240	2.831.340	2.863.040	2.839.140	2.735.037	2.711.137	2.711.137	2.711.137
21020065 JU "Deveta osnovna škola"	1.195.028	1.179.671	1.199.579	1.185.079	1.199.579	1.185.079	1.199.579	1.185.079	1.194.171	1.179.671	1.179.671	1.179.671
21020066 JU OŠ "Mustafa Busuladžić"	1.355.813	1.335.268	1.370.709	1.355.709	1.370.709	1.355.709	1.370.709	1.355.709	1.350.268	1.335.268	1.335.268	1.335.268

Budžetski korisnik	Budžet 2019.g.		ZAHTJEVI BUDŽETSKIH KORISNIKA						ODOBRENI LIMITI BUDŽETSKIH KORISNIKA					
	Budžet 2019.g.	Izvor 10 u Budžetu za 2019. g.	2020.g.		2021.g.		2022.g.		2020.g.		2021.g.		2022.g.	
			Budžet 2020.g.	Izvor 10 u Budžetu za 2020. g.	Budžet 2021.g.	Izvor 10 u Budžetu za 2021. g.	Budžet 2022.g.	Izvor 10 u Budžetu za 2022. g.	Budžet 2020.g.	Izvor 10 u Budžetu za 2020. g.	Izvor 10 u Budžetu za 2021. g.	Izvor 10 u Budžetu za 2022. g.		
1	2	3	4	5	6	7	8	9	10	11	13	15		
21020067 JU OŠ "Sokolje"	1.813.915	1.788.757	1.813.566	1.793.066	1.813.566	1.793.066	1.813.566	1.793.066	1.809.257	1.788.757	1.788.757	1.788.757		
21020068 JU "Deseta osnovna škola"	1.510.264	1.491.764	1.528.564	1.514.064	1.528.564	1.514.064	1.528.564	1.514.064	1.506.264	1.491.764	1.491.764	1.491.764		
21020069 JU OŠ "Stari Ilijaš"	1.767.783	1.716.083	1.751.535	1.702.735	1.751.535	1.702.735	1.751.535	1.702.735	1.764.883	1.716.083	1.716.083	1.716.083		
21020070 JU OŠ "Hadžići"	1.498.039	1.492.039	1.500.449	1.494.449	1.500.449	1.494.449	1.500.449	1.494.449	1.498.039	1.492.039	1.492.039	1.492.039		
21020071 JU OŠ "Aneks"	777.428	762.717	1.007.400	1.002.400	1.007.400	1.002.400	1.007.400	1.002.400	767.717	762.717	762.717	762.717		
21030001 JU "Prva gimnazija"	1.596.174	1.563.044	1.597.099	1.577.899	1.597.099	1.577.899	1.597.099	1.577.899	1.582.244	1.563.044	1.563.044	1.563.044		
21030002 JU "Druga gimnazija"	3.424.611	2.842.425	3.461.117	2.876.927	3.466.117	2.876.927	3.466.117	2.876.927	3.426.615	2.842.425	2.842.425	2.842.425		
21030003 JU "Treća gimnazija"	1.984.525	1.936.525	1.973.155	1.929.155	1.973.155	1.929.155	1.973.155	1.929.155	1.980.525	1.936.525	1.936.525	1.936.525		
21030004 U "Četvrta gimnazija"	1.449.771	1.383.521	1.530.506	1.465.190	1.525.756	1.460.440	1.537.381	1.472.065	1.448.837	1.383.521	1.383.521	1.383.521		
21030005 JU "Peta gimnazija"	1.898.081	1.774.081	1.918.605	1.802.605	1.894.605	1.778.605	1.895.605	1.779.605	1.890.081	1.774.081	1.774.081	1.774.081		
21030006 JU "Gimnazija Dobrinja"	1.452.212	1.401.168	1.481.071	1.430.071	1.473.321	1.422.321	1.486.821	1.435.821	1.452.168	1.401.168	1.401.168	1.401.168		
21030007 JU "Prva bošnjačka gimnazija"	2.284.683	1.632.597	2.416.100	1.826.100	2.420.100	1.830.100	2.410.100	1.820.100	2.222.597	1.632.597	1.632.597	1.632.597		
21030008 JU "Katolički školski centar-Opća realna gimnazija"	887.530	885.030	874.400	871.900	879.400	876.900	877.700	875.200	887.530	885.030	885.030	885.030		
21030009 JU "Gimnazija Obala"	1.849.661	1.722.161	1.854.621	1.740.121	1.882.521	1.768.021	1.860.021	1.745.521	1.836.661	1.722.161	1.722.161	1.722.161		
21030010 JU "Srednja muzička škola"	1.466.633	1.444.183	1.614.287	1.597.287	1.614.287	1.597.287	1.614.287	1.597.287	1.461.183	1.444.183	1.444.183	1.444.183		
21030011 JU "Srednja škola primjenjenih umjetnosti"	1.202.602	1.182.062	1.271.255	1.259.055	1.255.455	1.243.255	1.264.455	1.252.255	1.194.262	1.182.062	1.182.062	1.182.062		

Budžetski korisnik	Budžet 2019.g.		ZAHTEVI BUDŽETSKIH KORISNIKA						ODOBRENI LIMITI BUDŽETSKIH KORISNIKA			
			2020.g.		2021.g.		2022.g.		2020.g.		2021.g.	2022.g.
	Budžet 2019.g.	Izvor 10 u Budžetu za 2019. g.	Budžet 2020.g.	Izvor 10 u Budžetu za 2020. g.	Budžet 2021.g.	Izvor 10 u Budžetu za 2021. g.	Budžet 2022.g.	Izvor 10 u Budžetu za 2022. g.	Budžet 2020.g.	Izvor 10 u Budžetu za 2020. g.	Izvor 10 u Budžetu za 2021. g.	Izvor 10 u Budžetu za 2022. g.
1	2	3	4	5	6	7	8	9	10	11	13	15
21030012 JU "Srednja medicinska škola Sarajevo"	2.120.960	2.003.660	2.378.518	2.261.218	2.360.090	2.242.790	2.360.090	2.242.790	2.120.960	2.003.660	2.003.660	2.003.660
21030013 JU "Srednja medicinska škola -Jezero"	2.247.309	2.144.010	2.420.853	2.317.853	2.460.220	2.357.220	2.531.190	2.428.190	2.247.010	2.144.010	2.144.010	2.144.010
21030014 JU "Srednja zubotehnička škola"	1.800.715	1.704.015	1.886.358	1.789.858	1.872.358	1.775.858	1.881.358	1.784.858	1.800.515	1.704.015	1.704.015	1.704.015
21030015 JU "Katolički školski centar-Srednja medicinska škola"	849.060	846.560	845.100	842.600	840.100	837.600	843.400	840.900	849.060	846.560	846.560	846.560
21030016 JU "Srednja ekonomska škola"	1.888.341	1.828.341	1.924.067	1.864.067	1.911.308	1.851.308	1.924.347	1.864.347	1.888.341	1.828.341	1.828.341	1.828.341
21030017 JU "Elektrotehnička škola za energetiku"	1.847.501	1.727.501	2.117.100	2.007.600	2.028.600	1.914.100	1.986.200	1.871.700	1.837.001	1.727.501	1.727.501	1.727.501
21030018 JU "Srednja elektrotehnička škola"	1.929.026	1.843.744	1.955.847	1.870.847	1.918.847	1.833.847	1.933.347	1.848.347	1.928.744	1.843.744	1.843.744	1.843.744
21030019 JU "Srednja mašinska tehnička škola"	1.331.662	1.288.562	1.358.978	1.313.778	1.352.678	1.307.478	1.366.850	1.318.350	1.333.762	1.288.562	1.288.562	1.288.562
21030020 JU "Srednja škola za saobraćaj i komunikacije"	2.362.526	2.219.026	2.390.413	2.246.913	2.393.913	2.250.413	2.422.913	2.279.413	2.362.526	2.219.026	2.219.026	2.219.026
21030021 JU "Srednja škola metalskih zanimanja"	1.882.774	1.849.774	1.891.178	1.847.178	1.864.178	1.820.178	1.871.178	1.827.178	1.893.774	1.849.774	1.849.774	1.849.774
21030022 JU "Željeznički školski centar"	1.681.615	1.571.315	1.802.500	1.712.500	1.789.700	1.699.700	1.786.850	1.696.850	1.661.315	1.571.315	1.571.315	1.571.315
21030023 JU "Srednja građevinsko-geodetska škola"	1.728.297	1.704.997	1.750.281	1.735.281	1.775.381	1.760.381	1.750.500	1.735.500	1.719.997	1.704.997	1.704.997	1.704.997

Budžetski korisnik	Budžet 2019.g.		ZAHTEVI BUDŽETSKIH KORISNIKA						ODOBRENI LIMITI BUDŽETSKIH KORISNIKA			
			2020.g.		2021.g.		2022.g.		2020.g.		2021.g.	2022.g.
	Budžet 2019.g.	Izvor 10 u Budžetu za 2019. g.	Budžet 2020.g.	Izvor 10 u Budžetu za 2020. g.	Budžet 2021.g.	Izvor 10 u Budžetu za 2021. g.	Budžet 2022.g.	Izvor 10 u Budžetu za 2022. g.	Budžet 2020.g.	Izvor 10 u Budžetu za 2020. g.	Izvor 10 u Budžetu za 2021. g.	Izvor 10 u Budžetu za 2022. g.
1	2	3	4	5	6	7	8	9	10	11	13	15
21030024 JU "Srednja tehnička škola grafičkih tehnologija, dizajna i multimedije"	1.764.651	1.739.351	1.814.200	1.795.700	1.815.700	1.797.200	1.828.450	1.809.950	1.757.851	1.739.351	1.739.351	1.739.351
21030025 JU "Srednja škola za okoliš i drveni dizajn"	1.495.344	1.399.685	1.568.700	1.518.700	1.577.200	1.527.200	1.568.700	1.518.700	1.449.685	1.399.685	1.399.685	1.399.685
21030026 JU "Srednja škola poljoprivrede, prehrane, veterine i uslužnih djelatnosti"	2.699.993	2.520.293	2.734.704	2.554.554	2.748.704	2.568.554	2.735.704	2.555.554	2.700.443	2.520.293	2.520.293	2.520.293
21030027 JU "Srednja škola za tekstil, kožu i dizajn"	1.455.895	1.393.195	1.522.983	1.463.283	1.513.983	1.454.283	1.523.683	1.463.983	1.452.895	1.393.195	1.393.195	1.393.195
21030028 JU "Srednja ugostiteljsko-turistička škola"	1.802.303	1.700.903	1.926.050	1.835.650	1.942.550	1.852.150	1.954.250	1.863.850	1.791.303	1.700.903	1.700.903	1.700.903
21030029 JU "Srednja poslovno - komercijalna i trgovačka škola"	1.175.576	1.132.776	1.298.450	1.258.550	1.317.500	1.277.600	1.296.000	1.256.100	1.172.676	1.132.776	1.132.776	1.132.776
21030030 JU "Srednjoškolski centar Vogošća"	1.691.214	1.666.214	1.707.738	1.682.738	1.741.838	1.716.838	1.709.738	1.684.738	1.691.214	1.666.214	1.666.214	1.666.214
21030031 JU "Srednjoškolski centar Hadžići"	2.621.391	2.554.004	2.795.400	2.717.800	2.788.740	2.711.140	2.813.740	2.736.140	2.631.604	2.554.004	2.554.004	2.554.004
21030032 JU "Srednjoškolski centar Nedžad Ibrišimović Ilijaš"	1.733.048	1.676.048	1.713.800	1.675.800	1.713.800	1.675.800	1.713.800	1.675.800	1.714.048	1.676.048	1.676.048	1.676.048
21030033 JU "Škola za srednje stručno obrazovanje i radno osposobljavanje"	1.088.354	1.021.634	1.196.031	1.146.031	1.196.031	1.146.031	1.200.681	1.150.681	1.071.634	1.021.634	1.021.634	1.021.634

Budžetski korisnik	Budžet 2019.g.		ZAHTEVI BUDŽEJSKIH KORISNIKA						ODOBRENI LIMITI BUDŽEJSKIH KORISNIKA				
			2020.g.		2021.g.		2022.g.		2020.g.		2021.g.	2022.g.	
	Budžet 2019.g.	Izvor 10 u Budžetu za 2019. g.	Budžet 2020.g.	Izvor 10 u Budžetu za 2020. g.	Budžet 2021.g.	Izvor 10 u Budžetu za 2021. g.	Budžet 2022.g.	Izvor 10 u Budžetu za 2022. g.	Budžet 2020.g.	Izvor 10 u Budžetu za 2020. g.	Izvor 10 u Budžetu za 2021. g.	Izvor 10 u Budžetu za 2022. g.	
1	2	3	4	5	6	7	8	9	10	11	13	15	
21030034 JU "Centar za slijepu i slabovidnu djecu i omladinu"	2.024.594	1.796.894	1.956.017	1.926.517	1.956.017	1.926.517	1.956.017	1.926.517	1.826.394	1.796.894	1.796.894	1.796.894	
21030035 JU "Gazi Husrev-Begova medresa"	1.716.773	1.716.773	1.919.180	1.919.180	1.931.180	1.931.180	1.927.180	1.927.180	1.716.773	1.716.773	1.716.773	1.716.773	
21040001 Univerzitet u Sarajevu - Rektorat univerziteta	13.725.377	5.130.604	11.130.852	6.800.852	12.243.887	7.480.887	13.468.330	8.229.030	9.460.604	5.130.604	5.130.604	5.130.604	
21040002 Univerzitet u Sarajevu - Akademija likovnih umjetnosti	3.736.550	3.625.000	4.533.736	4.443.736	4.533.736	4.443.736	4.533.736	4.443.736	3.715.000	3.625.000	3.625.000	3.625.000	
21040003 Univerzitet u Sarajevu - Akademija scenskih umjetnosti	3.697.780	3.303.350	3.607.660	3.395.160	3.607.660	3.395.160	3.589.755	3.377.255	3.515.850	3.303.350	3.303.350	3.303.350	
21040004 Univerzitet u Sarajevu - Arhitektonski fakultet	5.183.531	3.605.455	4.065.950	3.798.650	4.065.950	3.798.650	4.065.950	3.798.650	3.872.755	3.605.455	3.605.455	3.605.455	
21040005 Univerzitet u Sarajevu - Ekonomski fakultet	10.259.158	7.719.356	10.510.159	8.075.549	10.436.682	7.983.115	9.974.430	7.510.730	10.153.966	7.719.356	7.719.356	7.719.356	
21040006 Univerzitet u Sarajevu - Elektrotehnički fakultet	7.320.599	5.331.412	7.911.771	6.760.914	7.911.771	6.760.914	7.911.771	6.760.914	6.482.269	5.331.412	5.331.412	5.331.412	
21040007 Univerzitet u Sarajevu - Fakultet islamskih nauka	2.127.017	2.127.017	2.598.583	2.598.583	2.669.506	2.669.506	2.586.853	2.586.853	2.127.017	2.127.017	2.127.017	2.127.017	
21040008 Univerzitet u Sarajevu - Fakultet sporta i tjelesnog odgoja	5.715.544	2.878.920	3.174.416	2.992.416	3.182.500	2.982.500	3.244.000	3.006.000	3.060.920	2.878.920	2.878.920	2.878.920	

Budžetski korisnik	Budžet 2019.g.		ZAHTEVI BUDŽETSKIH KORISNIKA						ODOBRENI LIMITI BUDŽETSKIH KORISNIKA				
			2020.g.		2021.g.		2022.g.		2020.g.		2021.g.	2022.g.	
	Budžet 2019.g.	Izvor 10 u Budžetu za 2019. g.	Budžet 2020.g.	Izvor 10 u Budžetu za 2020. g.	Budžet 2021.g.	Izvor 10 u Budžetu za 2021. g.	Budžet 2022.g.	Izvor 10 u Budžetu za 2022. g.	Budžet 2020.g.	Izvor 10 u Budžetu za 2020. g.	Izvor 10 u Budžetu za 2021. g.	Izvor 10 u Budžetu za 2022. g.	
1	2	3	4	5	6	7	8	9	10	11	13	15	
21040009 Univerzitet u Sarajevu - Fakultet za kriminalistiku, kriminologiju i sigurnosne studije	4.003.432	2.863.540	4.810.472	3.629.254	4.914.972	3.647.734	5.147.160	3.746.770	4.044.758	2.863.540	2.863.540	2.863.540	
21040010 Univerzitet u Sarajevu - Fakultet političkih nauka	5.924.899	4.738.882	6.315.000	5.353.700	6.325.000	5.383.700	6.345.000	5.403.700	5.700.182	4.738.882	4.738.882	4.738.882	
21040011 Univerzitet u Sarajevu - Fakultet za saobraćaj i komunikacije	3.416.991	1.702.763	2.589.196	1.647.696	2.589.196	1.647.696	2.589.196	1.647.696	2.644.263	1.702.763	1.702.763	1.702.763	
21040012 Univerzitet u Sarajevu - Fakultet zdravstvenih studija	5.090.412	2.256.129	2.959.892	2.749.892	2.927.232	2.777.232	2.909.232	2.759.232	2.466.129	2.256.129	2.256.129	2.256.129	
21040013 Univerzitet u Sarajevu - Farmaceutski fakultet	5.470.072	3.300.179	5.676.368	5.336.656	5.792.491	5.421.800	5.867.101	5.474.761	3.639.891	3.300.179	3.300.179	3.300.179	
21040014 Univerzitet u Sarajevu - Filozofski fakultet	15.024.892	11.958.872	16.110.886	13.819.030	16.314.912	14.067.504	16.447.358	14.229.950	14.250.728	11.958.872	11.958.872	11.958.872	
21040015 Univerzitet u Sarajevu - Građevinski fakultet	4.861.941	3.640.175	5.648.432	4.990.222	5.648.432	4.990.222	5.648.432	4.990.222	4.298.385	3.640.175	3.640.175	3.640.175	
21040016 Univerzitet u Sarajevu - Katolički bogoslovni fakultet	1.078.213	1.078.213	1.300.000	1.300.000	1.300.000	1.300.000	1.300.000	1.300.000	1.078.213	1.078.213	1.078.213	1.078.213	
21040017 Univerzitet u Sarajevu - Mašinski fakultet	10.020.780	5.637.942	6.644.097	6.038.386	6.625.474	6.075.668	6.538.889	6.027.389	6.243.653	5.637.942	5.637.942	5.637.942	

Budžetski korisnik	Budžet 2019.g.		ZAHTEJNI BUDŽETSKIH KORISNIKA						ODOBRENI LIMITI BUDŽETSKIH KORISNIKA			
			2020.g.		2021.g.		2022.g.		2020.g.		2021.g.	2022.g.
	Budžet 2019.g.	Izvor 10 u Budžetu za 2019. g.	Budžet 2020.g.	Izvor 10 u Budžetu za 2020. g.	Budžet 2021.g.	Izvor 10 u Budžetu za 2021. g.	Budžet 2022.g.	Izvor 10 u Budžetu za 2022. g.	Budžet 2020.g.	Izvor 10 u Budžetu za 2020. g.	Izvor 10 u Budžetu za 2021. g.	Izvor 10 u Budžetu za 2022. g.
1	2	3	4	5	6	7	8	9	10	11	13	15
21040018 Univerzitet u Sarajevu - Medicinski fakultet	16.313.819	10.342.478	12.312.371	10.458.875	12.560.008	10.714.213	12.730.287	10.845.897	12.195.974	10.342.478	10.342.478	10.342.478
21040019 Univerzitet u Sarajevu - Muzička akademija	3.713.370	3.331.070	4.205.205	4.115.205	4.244.434	4.154.434	4.301.869	4.211.869	3.421.070	3.331.070	3.331.070	3.331.070
21040020 Univerzitet u Sarajevu - Poljoprivredno-prehrambeni fakultet	9.612.315	5.581.923	7.981.900	5.891.800	8.221.331	6.068.554	8.632.426	6.371.982	7.672.023	5.581.923	5.581.923	5.581.923
21040021 Univerzitet u Sarajevu - Pravni fakultet	3.905.501	3.070.701	3.806.817	3.570.417	3.816.278	3.579.878	3.816.278	3.579.878	3.307.101	3.070.701	3.070.701	3.070.701
21040022 Univerzitet u Sarajevu - Prirodno-matematički fakultet	10.306.660	9.199.733	10.211.680	9.551.580	10.428.500	9.764.500	10.553.100	9.934.100	9.859.833	9.199.733	9.199.733	9.199.733
21040023 Univerzitet u Sarajevu - Pedagoški fakultet	3.279.325	2.938.904	3.677.177	3.601.927	3.724.779	3.649.529	3.704.719	3.629.469	3.014.154	2.938.904	2.938.904	2.938.904
21040024 Univerzitet u Sarajevu - Stomatološki fakultet sa klinikama	19.188.189	5.026.859	13.038.154	6.816.446	13.038.154	6.816.446	13.038.154	6.816.446	11.248.567	5.026.859	5.026.859	5.026.859
21040025 Univerzitet u Sarajevu - Šumarski fakultet	4.994.190	2.935.606	4.041.598	2.950.266	4.088.425	2.950.266	4.138.937	2.950.266	4.026.938	2.935.606	2.935.606	2.935.606
21040026 Univerzitet u Sarajevu - Veterinarski fakultet	9.841.128	7.023.343	9.995.896	7.455.064	10.125.876	7.755.049	10.232.931	7.832.864	9.564.175	7.023.343	7.023.343	7.023.343

Budžetski korisnik	Budžet 2019.g.		ZAHTEJEVI BUDŽETSkih KORISNIKA						ODOBRENI LIMITI BUDŽETSkih KORISNIKA					
	Budžet 2019.g.	Izvor 10 u Budžetu za 2019. g.	2020.g.		2021.g.		2022.g.		2020.g.		2021.g.		2022.g.	
			Budžet 2020.g.	Izvor 10 u Budžetu za 2020. g.	Budžet 2021.g.	Izvor 10 u Budžetu za 2021. g.	Budžet 2022.g.	Izvor 10 u Budžetu za 2022. g.	Budžet 2020.g.	Izvor 10 u Budžetu za 2020. g.	Izvor 10 u Budžetu za 2021. g.	Izvor 10 u Budžetu za 2022. g.		
1	2	3	4	5	6	7	8	9	10	11	13	15		
21040027 Univerzitet u Sarajevu - Institut za genetičko inženjerstvo i biotehnologiju	1.862.814	1.298.733	1.754.795	1.272.310	1.754.795	1.272.310	1.754.795	1.272.310	1.781.218	1.298.733	1.298.733	1.298.733		
21040028 Univerzitet u Sarajevu - Institut za historiju	1.425.688	1.303.038	1.397.498	1.337.355	1.397.498	1.337.355	1.397.498	1.337.355	1.363.181	1.303.038	1.303.038	1.303.038		
21040029 Univerzitet u Sarajevu - Institut za istraživanje zločina protiv čovječnosti i međunarodnog prava	1.624.658	1.224.603	1.417.287	1.204.387	1.417.287	1.204.387	1.417.287	1.204.387	1.437.503	1.224.603	1.224.603	1.224.603		
21040030 Univerzitet u Sarajevu - Institut za jezik	761.469	665.002	758.255	738.255	758.255	738.255	758.255	738.255	685.002	665.002	665.002	665.002		
21040031 Univerzitet u Sarajevu - Orijentalni institut	1.125.555	1.029.759	1.296.293	1.160.793	1.296.293	1.160.793	1.296.293	1.160.793	1.165.259	1.029.759	1.029.759	1.029.759		
21060001 JU "Djeca Sarajeva"	12.247.363	11.177.764	14.424.100	13.588.100	15.539.500	14.693.500	15.751.800	14.905.800	12.013.764	11.177.764	11.177.764	11.177.764		
22010001 Ministarstvo kulture i sporta Kantona Sarajevo	13.072.590	13.072.476	23.671.720	23.671.720	23.471.720	23.471.720	19.271.720	19.271.720	12.572.476	12.572.476	13.572.476	14.072.476		
22020001 JU "Narodno pozorište"	7.283.918	7.075.918	8.472.720	8.302.720	8.472.720	8.302.720	8.472.720	8.302.720	7.245.918	7.075.918	7.075.918	7.075.918		
22020002 JU "Sarajevska filharmonija"	2.045.223	1.995.894	2.407.249	2.407.249	2.407.249	2.407.249	2.407.249	2.407.249	1.995.894	1.995.894	1.995.894	1.995.894		
22020003 JU "Pozorište mladih"	1.524.579	1.456.579	1.881.301	1.813.301	1.881.301	1.813.301	1.881.301	1.813.301	1.524.579	1.456.579	1.456.579	1.456.579		
22020004 JU "Kamerni teatar 55"	1.946.606	1.749.106	2.345.046	2.147.546	2.330.766	2.133.266	2.330.766	2.133.266	1.946.606	1.749.106	1.749.106	1.749.106		
22020005 JU "Sarajevski ratni teatar"	1.082.722	1.036.722	1.334.575	1.264.575	1.295.575	1.225.575	1.295.575	1.225.575	1.106.722	1.036.722	1.036.722	1.036.722		

Budžetski korisnik	Budžet 2019.g.		ZAHTEJEVI BUDŽETSkih KORISNIKA						ODOBRENI LIMITI BUDŽETSkih KORISNIKA			
			2020.g.		2021.g.		2022.g.		2020.g.		2021.g.	2022.g.
	Budžet 2019.g.	Izvor 10 u Budžetu za 2019. g.	Budžet 2020.g.	Izvor 10 u Budžetu za 2020. g.	Budžet 2021.g.	Izvor 10 u Budžetu za 2021. g.	Budžet 2022.g.	Izvor 10 u Budžetu za 2022. g.	Budžet 2020.g.	Izvor 10 u Budžetu za 2020. g.	Izvor 10 u Budžetu za 2021. g.	Izvor 10 u Budžetu za 2022. g.
1	2	3	4	5	6	7	8	9	10	11	13	15
22020006 JU "MES- Medunarodni teatarski festival - Scena MESS"	1.210.532	670.539	1.254.430	916.430	1.253.930	915.930	1.253.930	915.930	1.008.539	670.539	670.539	670.539
22020007 JU "Muzej Sarajeva"	879.381	790.581	948.480	863.480	948.480	863.480	949.980	863.980	875.581	790.581	790.581	790.581
22020008 JU "Kantonalni zavod za zaštitu kulturno- historijskog i prirodnog naslijeđa Sarajevo"	1.455.700	875.706	1.202.200	1.179.800	1.202.700	1.196.700	1.204.200	1.198.200	898.106	875.706	875.706	875.706
22020009 JU "Historijski arhiv Sarajevo"	934.241	934.241	1.044.000	1.044.000	1.091.152	1.091.152	1.112.022	1.112.022	934.241	934.241	934.241	934.241
22020010 JU "Collegium artisticum"	212.909	186.909	212.909	186.909	212.909	186.909	212.909	186.909	212.909	186.909	186.909	186.909
22020011 JU "Biblioteka Sarajeva"	1.782.786	1.770.999	1.914.978	1.914.978	1.914.978	1.914.978	1.914.978	1.914.978	1.770.999	1.770.999	1.770.999	1.770.999
22020014 JU "Muzej Alija Izetbegović"	410.964	293.934	393.438	323.438	393.438	323.438	393.438	323.438	363.934	293.934	293.934	293.934
22020015 JU "Bosanski kulturni centar Kantona Sarajevo"	1.419.096	1.161.021	1.220.658	1.083.658	1.214.458	1.077.458	1.208.458	1.071.458	1.298.021	1.161.021	1.161.021	1.161.021
23010001 Ministarstvo za rad, socijalnu politiku raseljena lica i izbjeglice Kantona Sarajevo	70.007.839	57.997.458	68.910.676	57.620.676	69.406.776	58.116.776	69.406.776	58.116.776	68.967.458	57.677.458	58.377.458	58.877.458
23020001 Javna ustanova-Kantonalni centar za socijalni rad	4.784.897	4.779.897	4.846.100	4.846.100	4.846.100	4.846.100	4.846.100	4.846.100	4.779.897	4.779.897	4.779.897	4.779.897

Budžetski korisnik	Budžet 2019.g.		ZAHTEJEVI BUDŽETSKIH KORISNIKA						ODOBRENI LIMITI BUDŽETSKIH KORISNIKA					
	Budžet 2019.g.	Izvor 10 u Budžetu za 2019. g.	2020.g.		2021.g.		2022.g.		2020.g.		2021.g.		2022.g.	
			Budžet 2020.g.	Izvor 10 u Budžetu za 2020. g.	Budžet 2021.g.	Izvor 10 u Budžetu za 2021. g.	Budžet 2022.g.	Izvor 10 u Budžetu za 2022. g.	Budžet 2020.g.	Izvor 10 u Budžetu za 2020. g.	Izvor 10 u Budžetu za 2021. g.	Izvor 10 u Budžetu za 2022. g.		
1	2	3	4	5	6	7	8	9	10	11	13	15		
23030001 Kantonalna javna ustanova-Dom za socijalno zdravstveno zbrinjavanje osoba sa invaliditetom i drugih osoba	3.831.533	3.753.467	3.728.500	3.728.500	3.805.600	3.805.600	3.871.300	3.871.300	3.753.467	3.753.467	3.753.467	3.753.467		
23040001 Kantonalna javna ustanova-Porodično savjetovalište	714.276	714.276	935.000	935.000	880.800	880.800	972.950	972.950	714.276	714.276	714.276	714.276		
23050001 Kantonalna javna ustanova-Dom za djecu bez roditeljskog staranja	2.173.104	2.079.789	2.783.610	2.728.610	2.908.730	2.858.730	3.067.719	3.017.719	2.134.789	2.079.789	2.079.789	2.079.789		
23060001 Kantonalna javna ustanova-Disciplinski centar za maloljetnike	1.020.854	1.015.854	1.389.652	1.389.652	1.389.652	1.389.652	1.389.652	1.389.652	1.015.854	1.015.854	1.015.854	1.015.854		
23070001 Javna ustanova Terapijska zajednica-Kampus Kantona Sarajevo	2.008.131	2.008.131	2.377.876	2.377.876	2.377.876	2.377.876	2.377.876	2.377.876	2.008.131	2.008.131	2.008.131	2.008.131		
24010001 Stručna služba za zajedničke poslove	4.999.484	4.999.484	4.972.516	4.972.516	4.972.516	4.972.516	4.972.516	4.972.516	4.999.484	4.999.484	4.999.484	4.999.484		
26010001 Zavod za izgradnju Kantona Sarajevo	28.139.686	2.859.291	10.439.070	2.857.070	10.489.070	2.857.070	10.489.070	2.857.070	10.441.291	2.859.291	2.859.291	2.859.291		
27010001 Zavod za planiranje Kantona Sarajevo	4.097.475	3.182.775	4.351.011	3.442.311	4.394.511	3.485.811	4.387.511	3.478.811	4.091.475	3.182.775	3.182.775	3.182.775		
28010001 Zavod za informatiku i statistiku Kantona Sarajevo	1.169.394	869.394	899.117	899.117	731.117	731.117	731.117	731.117	869.394	869.394	869.394	869.394		
29010001 Kantonalna uprava civilne zaštite Kantona Sarajevo	17.539.990	9.533.513	12.451.495	9.921.495	12.818.150	10.288.150	14.982.068	12.452.068	12.063.513	9.533.513	9.533.513	9.533.513		

Budžetski korisnik	Budžet 2019.g.		ZAHTEVI BUDŽETSKIH KORISNIKA						O DOBRENI LIMITI BUDŽETSKIH KORISNIKA				
	Budžet 2019.g.	Izvor 10 u Budžetu za 2019. g.	2020.g.		2021.g.		2022.g.		2020.g.		2021.g.		2022.g.
			Budžet 2020.g.	Izvor 10 u Budžetu za 2020. g.	Budžet 2021.g.	Izvor 10 u Budžetu za 2021. g.	Budžet 2022.g.	Izvor 10 u Budžetu za 2022. g.	Budžet 2020.g.	Izvor 10 u Budžetu za 2020. g.	Budžet 2021.g.	Izvor 10 u Budžetu za 2021. g.	Izvor 10 u Budžetu za 2022. g.
1	2	3	4	5	6	7	8	9	10	11	12	13	15
31010001 Direkcija za robne rezerve Kantona Sarajevo	3.186.905	3.018.645	3.706.460	3.606.460	3.725.660	3.625.660	3.725.660	3.625.660	3.118.645	3.018.645	3.118.645	3.018.645	3.018.645
32010001 Kantonalni zavod za pružanje besplatne pravne pomoći	452.998	452.998	557.530	557.530	541.730	541.730	543.230	543.230	452.998	452.998	452.998	452.998	452.998
33010001 Ministarstvo prostornog uređenja, gradnja i zaštite okoliša Kantona Sarajevo	17.698.032	11.938.495	28.100.260	21.418.600	21.859.600	19.089.600	16.874.300	14.104.300	16.720.155	10.038.495	15.008.495	12.238.495	12.738.495
33010003 Kantonalna javna ustanova za zaštićena prirodna područja	1.742.180	803.238	1.583.304	807.343	1.583.304	807.343	1.583.304	807.343	1.579.199	803.238	1.579.199	803.238	803.238
34010001 Ministarstvo komunalne privrede i infrastrukture Kantona Sarajevo	47.424.424	39.317.089	45.572.883	41.938.883	45.042.883	41.408.883	43.939.416	40.305.416	43.951.089	40.317.089	43.451.089	39.817.089	40.317.089
UKUPNO:	1.042.264.463	791.154.012	1.012.264.122	901.072.197	988.824.458	882.564.492	1.007.864.526	900.749.818	898.276.880	792.617.147	902.243.786	801.534.012	827.020.201
Akumulirani deficit iz prethodnih godina	3.100.000	3.100.000	3.100.000	3.100.000	5.000.000	5.000.000	7.000.000	7.000.000	3.100.000	3.100.000	5.000.000	5.000.000	7.000.000
Tekuća rezerva Kantona Sarajevo	10.389.121	10.389.121	14.334.125	14.334.125	34.604.166	34.604.166	44.194.716	44.194.716	12.750.990	12.750.990	34.604.166	34.604.166	44.194.716
SVEUKUPNO:	1.055.753.584	804.643.133	1.029.698.247	918.506.322	1.028.428.624	922.168.658	1.059.059.242	951.944.534	914.127.870	808.468.137	941.847.952	841.138.178	878.214.917

PREMIJER

Broj: 02-05-28478-1.1/19
Sarajevo, 16.07.2019. godine

Edin Forto

