

**BOSNA I HERCEGOVINA
FEDERACIJA BOSNE I HERCEGOVINE
KANTON SARAJEVO
VLADA**

***DOKUMENT OKVIRNOG BUDŽETA KANTONA
SARAJEVO ZA PERIOD 2019. - 2021. god.***

Sarajevo, juni 2018. godina

Sadržaj

Pregled skraćenica	4
Lista tabela.....	5
Lista grafikona	5
1. Uvod u Dokument okvirnog budžeta Kantona Sarajevo za period 2019. -2021. godine	6
2. Strateški ciljevi ekonomske i fiskalne politike FBiH	7
3. Osnovni makroekonomski pokazatelji.....	8
3.1. Osnovni pokazatelji u proteklom periodu za KS	9
3.1.1. Industrija	9
3.1.2. Šumarstvo	10
3.1.3. Građevinarstvo	10
3.1.4. Trgovina.....	10
3.1.5. Turizam i ugostiteljstvo	11
3.1.6. Saobraćaj.....	11
3.1.7. Zaposlenost	11
3.1.8. Nezaposlenost	13
3.1.9. Plaće.....	14
3.1.10. Cijene	14
3.1.11. Vanjska trgovina	15
4. Osnovni pokazatelji ekonomske i fiskalne politike	19
4.1. Realni sektor	19
4.1.1. Industrijska proizvodnja.....	19
4.1.2. Vanjskotrgovinska robna razmjena.....	20
4.1.3. Tržište rada.....	21
4.2. Javne finansije.....	23
4.2.1. Indirektni porezi.....	23
4.2.2. Direktni porezi, doprinosi i neporeski prihodi u BiH	25
5. Pretpostavke društvenog i privrednog razvoja za budžetsku i za sljedeće dvije godine	26
5.1. Oblast pravde i uprave	27
5.2. Oblast prostornog uređenja, građenja i zaštite okoliša.....	27
5.3. Oblast komunalne politike i infrastrukture	28
5.4. Oblast saobraćaja	29
5.5. Oblast unutrašnjih poslova.....	30
5.6. Oblast privrede.....	30
5.7. Oblast finansija	31
5.8. Oblast zdravstva.....	31
5.9. Oblast za obrazovanje, nauku i mlade.....	32
5.10. Oblast kulture i sporta	33
5.11. Oblast za rad, socijalnu politiku, raseljena lica i izbjeglice	34
5.12. Oblast boračkih pitanja	35

6. Procjena prihoda u Dokumentu okvirnog budžeta KS za period 2019-2021 g	38
7. Plan upravljanja javnim dugom KS	41
8. Upravljanje potrošnjom javnog sektora	44
9. Prioriteti potrošnje Vlade Kantona Sarajevo	48
10. Gornje granice rashoda budžetskih korisnika za period 2019. – 2021.godine po sektorima i organizacionim jedinicama	49

Pregled skraćenica

<i>Skraćenica</i>	<i>Puni naziv</i>
BAM	Međunarodna skraćenica za konvertibilnu marku
BD	Brčko distrikt
BDP	Bruto domaći proizvod
BHAS	Agencije za statistiku Bosne i Hercegovine
BiH	Bosna i Hercegovina
CB BiH	Centralna banka Bosne i Hercegovine
DEP	Direkcija za ekonomsko planiranje
EBRD	European Bank for Reconstruction and Development/Evropska banka za obnovu i razvoj
EU	Evropska unija
EUR	Euro valuta
FBiH	Federacija Bosne i Hercegovine
FIPA	Foreign Investment Promotion Agency/Agencija za unapređenje stranih investicija
IBRD	International Bank for Reconstruction and Development/ Međunarodna banka za obnovu i razvoj
IDA	International Development Association/Međunarodno udruženje za razvoj
JP	Javno preduzeće
JR	Jedinstveni račun
KJKP "GRAS"	Kantonalno javno komunalno preduzeće "Gradski saobraćaj"
KJKP "ZOI 84"	Kantonalno javno komunalno preduzeće "Zimske olimpijske igre 84"
KJP	Kantonalno javno preduzeće
KM	Konvertibilna marka
KS	Kanton Sarajevo
KV	Kvalifikovani radnik
MMF	Međunarodni monetarni fond
NKV	Nekvalifikovani radnik
NSS	Niža stručna sprema
p.p.	Procentni poen
PDV	Porez na dodanu vrijednost
PKV	Polukvalifikovani radnik
PU FBiH	Porezna uprava Federacije Bosne i Hercegovine
RS	Republika Srpska
SERDA	Sarajevo Economic Region Development Agency/Sarajevska regionalna razvojna agencija
SSS	Srednja stručna sprema
UIO	Uprava za indirektno oporezivanje
USD	Američki dolar
VKV	Visokokvalifikovan radnik
VŠS	Viša stručna sprema
VSS	Visoka stručna sprema
WB	World Bank/Svjetska banka

Lista tabela

Tabela 1: Osnovni makroekonomski pokazatelji za period 2016. – 2021. godine	8
Tabela 2: Rast industrijske proizvodnje.....	9
Tabela 3: Pad industrijske proizvodnje.....	10
Tabela 4: Ukupan broj nezaposlenih po stručnoj spremi (Decembar 2017. godine)	13
Tabela 5: Index potrošačkih cijena u BiH – odabrani odjeljci (period I-X 2017. godine).....	15
Tabela 6: Naplata i raspodjela prihoda od indirektnih poreza (rast g/g u % osim ako nije drugačije naznačeno)	23
Tabela 7: Prihodi od direktnih poreza, doprinosa, taksi, naknada i sl.....	25
Tabela 8: Srednjoročni ciljevi resornih ministarstava.....	36
Tabela 9: Projicirani prihodi za trogodišnji period 2019. - 2021. godine	40
Tabela 10: Pregled stanja duga i struktura po kreditima i obaveza za servisiranje za period 2018. - 2021. godine.....	42
Tabela 11: Pet najvećih zahtjeva po razdjelima.....	47
Tabela 12: Utvrđeni limiti za budžetske korisnike	51

Lista grafikona

Grafikon 1: Ukupan broj zaposlenih u Kantonu Sarajevo (Decembar 2017. godine)	12
Grafikon 2: Broj zaposlenih u privrednim djelatnostima KS (Decembar 2017. godine).....	12
Grafikon 3: Kadrovska struktura nezaposlenih osoba u KS (Decembar 2017. godine).....	13
Grafikon 4: Prosječna neto plaća u privrednim djelatnostima KS (Decembar 2017. godine)	14
Grafikon 5: Vanjskotrgovinska razmjena BiH, FBiH i KS (Decembar 2017. godine).....	16
Grafikon 6: Izvoz top 10 roba za KS (Decembar 2017. godine)	16
Grafikon 7: Uvoz top 10 roba za KS (Decembar 2017. godine).....	17
Grafikon 8: Vanjskotrgovinska razmjena KS po općinama (Decembar 2017. godine).....	17
Grafikon 9: Pregled kretanja industrijske proizvodnje u BiH po sektorima za period januar-oktobar 2017. godine.....	20
Grafikon 10: Pregled kretanja bh. vanjskotrgovinske robne za period januar-oktobar 2017. god (stope rasta g/g i nominalni iznosi).....	20
Grafikon 11: Stope rasta broja zaposlenih i registrovanih nezaposlenih lica u BiH.....	22
Grafikon 12: Raspodjela prihoda od indirektnih poreza za period januar – oktobar 2017. god.	24

1. Uvod u Dokument okvirnog budžeta Kantona Sarajevo za period 2019. - 2021. godine

Zakonom o budžetima u Federaciji BiH („Službene novine FBiH“, broj: 102/13, 9/14, 13/14, 8/15, 91/15, 102/15, 104/16 i 5/18) definisan je Dokument okvirnog budžeta (DOB) kao akt koji sadrži makroekonomske prognoze i projekcije budžetskih sredstava i izdataka za naredne tri godine i na njemu se zasniva priprema i izrada budžeta.

Postupak pripreme DOB-a počinje dostavljanjem Instrukcije broj 1 o načinu i elementima izrade DOB-a koja sadrži: osnovne ekonomske pretpostavke i smjernice za pripremu DOB-a, tabele pregleda prioriteta budžetskih korisnika, te dinamiku i rokove pripreme DOB-a. Izrada DOB-a zasniva se na procjeni privrednog razvoja, razvoja socijalnog sektora, makroekonomskih indikatora i prognozi prihoda i rashoda.

Glavni cilj Dokumenta okvirnog budžeta, kao ključnog strateškog dokumenta, je osigurati povezanost između prioriteta politika Vlade Kantona KS i načina na koje ona vrši raspodjelu budžetskih sredstava, kao i da doprinese razvoju strateškog planiranja prioriteta i ciljeva Vlade KS. Na osnovu navedenog DOB je ključni rezultat srednjoročnog procesa planiranja i izrade budžeta.

Trogodišnje planiranje budžeta svake godine za period od sljedeće tri godine obaveza je za sve korisnike budžetskih sredstava i vanbudžetskih fondova i prikazuju srednjoročne makroekonomske i fiskalne projekcije, srednjoročnu fiskalnu strategiju, prioritete potrošnje, te gornje granice rashoda budžetskih korisnika za narednu budžetsku godinu, kao i preliminarne procjene za sljedeće dvije godine za koje je izvršena projekcija prihoda. Stoga, ovakav proces pripreme DOB-a doprinosi razvoju strateškog planiranja prioriteta i ciljeva Vlade KS, te predstavlja osnovni dokument za raspodjelu budžetskih sredstava.

Efikasan i uspješan proces srednjoročnog planiranja budžeta zahtijeva posvećenost i racionalnost svih relevantnih učesnika u budžetskom procesu (uključujući Vladu KS, Skupštinu KS, Ministarstvo finansija (te informacije koje se dobivaju iz FMF-a) i korisnike budžeta Vlade KS).

Stoga, u skladu sa Zakonom o budžetima u Federaciji Bosne i Hercegovine, pripremljen je DOB KS za period 2019.-2021. godina. DOB postavlja makroekonomske, fiskalne i sektorske politike u centar budžetskih procesa, prepoznavajući da je godišnji budžet jedan od osnovnih instrumenata kojima se realizuju ciljevi srednjoročne razvojne strategije, kako Kantona, tako i viših nivoa vlasti. Takođe, ovim dokumentom, na osnovu definisanih ekonomskih pokazatelja za šire ekonomsko okruženje (prije svega FBiH) utvrđuje se i fiskalni kapacitet Kantona u narednom trogodišnjem periodu.

Dokument okvirnog budžeta KS za period 2019. - 2021. god. sadrži:

1. Uvod u DOB KS za period 2019.-2021. godinu,
2. Strateški ciljevi ekonomske i fiskalne politike FBiH,
3. Osnovni makroekonomski pokazatelji,
4. Osnovni pokazatelji ekonomske i fiskalne politike,
5. Pretpostavke društvenog i privrednog razvoja za budžetsku i za sljedeće dvije godine,
6. Procjena prihoda u DOB KS za period 2019.-2021. godina,
7. Plan upravljanja javnim dugom KS,
8. Upravljanje potrošnjom javnog sektora,
9. Rashodi KS za period 2019.-2021. godine

Ministarstvo finansija KS predlaže Vladi KS usvajanje ovog dokumenta (DOB-a 2018.-2020. godina), u čijem sklopu su ukupne gornje granice ukupnog budžeta za narednu godinu i okvirne ukupne iznose za naredne dvije godine, kao i pojedinačne gornje granice rashoda budžetskih korisnika.

Uzimajući kao polaznu osnovu činjenicu da KS ima veoma ograničen utjecaj na kreiranje fiskalne politike općenito, a koja se odražava na ekonomsku situaciju u KS, ovaj DOB KS za 2019.-2021. počinje strateškim ciljevima ekonomske i fiskalne politike FBiH, koji predstavljaju temelj za strateška opredjeljenja KS u narednom periodu.

2. Strateški ciljevi ekonomske i fiskalne politike FBiH

Vlada FBiH je usvojila Strategiju razvoja FBiH 2010. – 2020., koja je još uvijek na snazi, te je kompatibilna sa strategijama na nivou države BiH gdje je utvrđeno šest strateških ciljeva za FBiH¹ unutar kojih se razvijaju prioritetni strateški ciljevi i mjere za njihovo ispunjenje.

Strateški ciljevi za Federaciju BiH uključuju:

- 1) Makroekonomski okvir
- 2) Konkurentnost i output (proizvodnja, dohodak)
- 3) Javni sektor i javna uprava
- 4) Zaposlenost
- 5) Održivi rast i razvoj
- 6) Socijalna uključenost

U nastavku ovog Dokumenta okvirnog budžeta slijede pojedinačni prioritetni strateško-razvojni ciljevi:

1. Održivost javne potrošnje i eliminacija budžetskih deficita
2. Povećanje efikasnosti prikupljanja i trošenja sredstava
3. Jačanje razvojne komponente budžeta
4. Harmoniziranje procesa budžetiranja

¹ Federalni zavod za programiranje razvoja (2010): *Strategija razvoja FBiH 2010 – 2020*, Sarajevo, str. 104.

5. Usklađivanje fiskalne statistike s međunarodnim standardima
6. Jačanje kapaciteta poreznih uprava (u skladu sa standardima EU)
7. Eliminirati dvostruko oporezivanje u transakcijama sa članicama EU
8. Reforma boračko-socijalnog sektora
9. Reforma penzijskog i invalidskog osiguranja, zdravstvene zaštite i zdravstvenog osiguranja i zapošljavanja
10. Revizija sistema finansiranja obrazovanja

3. Osnovni makroekonomski pokazatelji

Na osnovu podataka Direkcije za ekonomsko planiranje (DEP) u nastavku slijedi tabelarni prikaz osnovni ekonomskih pokazatelja za period 2016 – 2021. godine.

Tabela 1: Osnovni makroekonomski pokazatelji za period 2016. – 2021. godine²

Indikator	Zvanični podaci	Projekcije				
	2016	2017	2018	2019	2020	2021
Nominalni BDP u mil KM	30.862	31.826	33.266	34.909	36.685	38.652
Nominalni rast u %	4,0	3,1	4,5	4,9	5,1	5,4
BDP deflator (prethodna godina = 100)	101,1	100,1	101,3	101,4	101,3	101,7
Realni BDP u mil KM (prethodna godina = 100)	30.531	31.801	32.846	34.435	36.202	37.995
Realni rast u %	2,9	3,0	3,2	3,5	3,7	3,6
Inflacija mjerena indeksom potrošačkih cijena u %	-1,1	1,3	1,6	1,5	1,6	1,4
Potrošnja u mil KM	30.042	30.832	31.773	32.793	33.764	34.775
Realni rast u %	1,4	1,4	1,8	1,6	1,3	1,4
Vladina potrošnja u mil KM	6.266	6.366	6.494	6.611	6.723	6.831
Realni rast u %	0,1	0,1	0,8	0,3	0,2	0,1
Privatna potrošnja u mil KM	23.776	24.466	25.280	26.182	27.041	27.945
Realni rast u %	1,8	1,7	2,1	1,9	1,6	1,7
Investicije (bruto) u stalna sredstva u mil KM	5.189	5.479	6.077	6.651	7.249	7.904
Realni rast u %	2,5	5,3	10,6	9	8,4	8,5
Vladine investicije u mil KM	697	764	1.031	1.227	1.472	1.752
Realni rast u %	31,3	7,9	33,4	17,2	18,2	17,2
Privatne investicije u mil KM	4.491	4.716	5.046	5.424	5.777	6.152
Realni rast u %	-0,9	4,9	6,9	7,3	6,2	6,3
Uvoz u mil KM	15.636	17.074	18.162	19.224	20.330	21.521
Nominalni rast u %	2,8	9,2	6,4	5,8	5,8	5,9
Realni rast u %	7	4,7	4,8	3,8	3,6	3,7
Izvoz u mil KM	10.588	11.875	13.007	14.061	15.186	16.432
Nominalni rast u %	7,1	12,2	9,5	8,1	8	8,2
Realni rast u %	9,5	9,1	7,3	6	5,8	5
Nacionalna bruto štednja u % BDP-a	14,4	14,9	15,6	16,4	17,4	18,9
Bilans tekućeg računa u mil KM	-1.435	-1.455	-1.468	-1.568	-1.673	-1.670
Rast u %	-8,9	1,4	0,8	6,8	6,7	-0,1
Bilans tekućeg računa u % BDP-a	-4,7	-4,6	-4,4	-4,5	-4,6	-4,3

² Izvor: Direkcija za ekonomsko planiranje (DEP), mart 2018. godine

3.1. Osnovni pokazatelji u proteklom periodu za KS

Informacije o privrednim kretanjima u KS preuzeti su sa web stranice Privredne komore KS³ koji detaljno razrađuje ostvarene efekte poslovanja privrednih društava u KS u periodu I-XII 2017. godine. U izradi su korišteni podaci zvaničnih izvora⁴, te na osnovu statističkih podataka u periodu I-XII 2017. godine na području KS i FBiH ostvareni su sljedeći rezultati:

3.1.1. Industrija

Fizički obim industrijske proizvodnje u KS u periodu I-XII 2017. godine veći je od obima proizvodnje iz istog perioda 2016. godine za 8,1%, dok je na nivou FBiH zabilježen veći nivo obima industrijske proizvodnje za 3,8%. Posmatrano po područjima, prerađivačka industrija u KS ostvarila je veći nivo proizvodnje za 9,2% u odnosu na period I-XII 2016. godine. Na nivou FBiH prerađivačka industrija bilježi rast obima proizvodnje od 4,6% u odnosu na period I-XII 2016. godine. Od 21 grane prerađivačke industrije u KS, u periodu I-XII 2017. godine, trinaest (13) grana zabilježilo je rast proizvodnje, dok je preostalih osam (8) grana ostvarilo pad proizvodnje. Rast proizvodnje ostvarile su slijedeće grane prerađivačke industrije:

Tabela 2: Rast industrijske proizvodnje⁵

Rast industrijske proizvodnje	Index I-XII 2017 / I-XII 2016
Proizvodnja baznih metala	152,8
Prerada drveta i proizvoda od drveta i pluta osim namještaja; proizvodnja predmeta od slame i pletarskih proizvoda	123,5
Proizvodnja osnovnih farmaceutskih proizvoda i farmaceutskih preparata	120,9
Proizvodnja kože i srodnih proizvoda	120,4
Proizvodnja pića	118,4
Proizvodnja gotovih metalnih proizvoda, osim mašina i opreme	117,0
Proizvodnja motornih vozila, prikolica i poluprikolica	109,8
Proizvodnja proizvoda od gume i plastičnih masa	106,9
Proizvodnja koksa i rafiniranih naftnih proizvoda	106,4
Proizvodnja prehrambenih proizvoda	104,3
Proizvodnja namještaja	103,5
Štampanje i umnožavanje snimljenih zapisa	102,0
Ostala prerađivačka industrija	101,3

³ http://www.pksa.com.ba/poslovni_ambijent/XII_2017.pdf (Pristupljeno 09.05.2018.)

⁴ Zavoda za informatiku i statistiku KS, Federalnog zavoda za statistiku, Agencije za statistiku BiH, Vanjskotrgovinske Komore BiH, Federalnog Zavoda za zapošljavanje, Službe za zapošljavanje KS, Centralne Banke BiH, FIPA-e, internet baze poslovnih informacija, te podaci sa kojima Privredna komora KS raspolaže i koje je prikupila, u neposrednim kontaktima, od svojih članova.

⁵ Podaci Zavoda za informatiku i statistiku KS

Na drugoj strani, pad proizvodnje zabilježen je kod slijedećih grana prerađivačke industrije:

Tabela 3: Pad industrijske proizvodnje⁶

Pad industrijske proizvodnje	Index I-XII 2017/ I-XII 2016
Proizvodnja mašina i uređaja, d.n.	15,0
Popravak i instaliranje mašina i opreme	53,2
Proizvodnja električne opreme	60,4
Proizvodnja duhanskih proizvoda	79,7
Proizvodnja odjeće	82,2
Proizvodnja hemikalija i hemijskih proizvoda	91,0
Proizvodnja ostalih nemetalnih mineralnih proizvoda	92,3
Proizvodnja papira i proizvoda od papira	94,2

Sve glavne industrijske grupacije u KS u periodu I-XII 2017. godine, u odnosu na isti period 2016. godine, su zabilježile rast proizvodnje. Tako je rast evidentiran kod kapitalnih proizvoda (14,6%), netrajnih proizvoda za široku potrošnju⁷ (9,9%), energije (4,0%), trajnih proizvoda za široku potrošnju⁸ (3,3%) i kod intermedijarnih proizvoda⁹ (1,7%).

3.1.2. Šumarstvo

U periodu januar – decembar 2017. godine u KS proizvedeno je 135 hiljade m³ šumskih sortimenata, što identično u poređenju sa istim periodom 2016. godine. Istovremeno je prodato 135 hiljada m³ šumskih sortimenata, što je, takođe, isto kao i u periodu januar – decembar 2015. godine. Na nivou FBiH proizvedeno je 1.942 hiljada m³ šumskih sortimenata, što je za 6,1% manje u odnosu na I-XII 2016. godine, dok je prodaja iznosila 1.979 hiljada m³, što predstavlja povećanje od 4,4% u odnosu na uporedni period 2016. godine.

3.1.3. Građevinarstvo

Vrijednost izvršenih građevinskih radova (period I-XII 2017.) u FBiH iznosi 856.422.000 KM i u odnosu na uporedni period 2016. godine veći je za 4,4%.

3.1.4. Trgovina

Ukupan promet trgovine na malo (bez PDV-a) u KS za period januar – decembar 2017. godine iznosio je 2,8 milijardi KM, što je za 6,1% više u odnosu na isti period 2016. godine. Na nivou FBiH promet u trgovini na malo (bez PDV-a) u periodu I-XII 2017. godine veći je za 6,4% u odnosu na uporedni period 2016. godine.

⁶ Podaci Zavoda za informatiku i statistiku KS

⁷ Proizvodi koji se odmah konzumiraju i čiji vijek trajanja ne prelazi 3 godine (kozmetika, proizvodi za čišćenje, hrana, odjeća, obuća i sl.)

⁸ Proizvodi čiji je vijek trajanja duži od 3 godine (automobili, kućanski aparati, namještaj, sportska oprema, igračke i sl.)

⁹ Proizvodi koji se koriste kao input u proizvodnji drugih dobara/poluproizvodi (šećer, čelik, automobilski motori i sl.)

3.1.5. Turizam i ugostiteljstvo

U periodu I-XII 2017. godine, KS je posjetilo ukupno 482.441 turista, što je za 18,1% više u odnosu na uporedni period 2016. godine. Odnos domaćih/stranih turista je 12%/88%. Broj ostvarenih noćenja u KS u periodu I-XII 2017. godine iznosio je 967.204, što je za 16,9% više u odnosu na isti period 2016. godine. Strani turisti su ostvarili 89% noćenja, a domaći 11%. Na osnovu navedenih podataka vidljivo je da je u protekloj godini ostvaren pozitivan trend dolaska turista i ostvarenih noćenja.

Federaciju BiH, u periodu I-XII 2017. godine, posjetilo je ukupno 948.763 turista i ostvareno je 1.860.346 noćenja. Broj dolazaka u odnosu na uporedni period 2016. godine veći je za 16,8% a broj noćenja veći je za 14,8% u odnosu na isti period. Strani turisti činili su 78% ukupnog broja posjeta i 80% ukupnog broja ostvarenih noćenja. Ako bismo posmatrali učešće KS u ukupnim posjetama u Federaciji BiH mogli bismo reći da se od 948.763 dolazaka 50,8% odnosi na Kanton Sarajevo.

3.1.6. Saobraćaj

U prvoj polovini 2017. godine cestovni prevoz roba je izvršen u iznosu od 15 hiljada tona što je u odnosu na isti period 2016. godine smanjenje za 76,2%. Učešće KS iznosi 0,6% ukupnog cestovnog prometa FBiH. Situacija na nivou Federacije BiH za period I-VI 2017. godine iznosi 2.625 hiljada tona i predstavlja smanjenje za 7,4% u odnosu na isti period 2016. godine.

Gradski-prigradski prevoz putnika u KS u periodu I – VI 2017. godini ostvaren je u iznosu 47.604 hiljada što je smanjenje za 2,3% u odnosu na prvu polovinu 2016. godine. Što se tiče Federacije za prvih šest mjeseci prošle godine ukupno je ostvareno 54.105 hiljada prevoženja putnika što je u odnosu na isti period 2016. godinu smanjenje za 2,9%. Učešće KS u ukupnom gradskom-prigradskom prevozu putnika iznosi čak 88,0%.

3.1.7. Zaposlenost

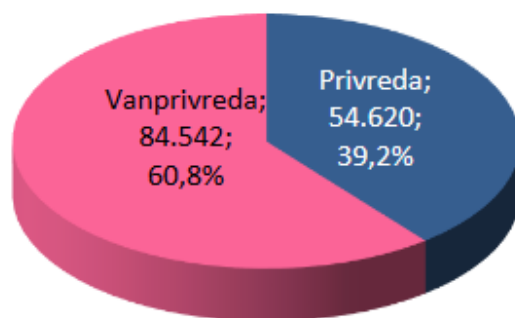
Ukupan broj zaposlenih lica u KS, prema podacima Službe za zapošljavanje KS, na kraju decembra 2017. godine iznosio je 139.162¹⁰. U poređenju sa brojem zaposlenih iz decembra 2016. godine, ukupan broj zaposlenih se smanjio za 1,9%. Na nivou FBiH u decembru 2017. godine, registrovano je ukupno 472.575 zaposlenih ili 2,1% više u odnosu na decembar 2016. godine. Učešće KS u ukupnom broju zaposlenih u Federaciji BiH iznosi 29,4%.

Ukupno je na kraju decembra 2017. godine u privredi bilo zaposleno 54.620 osoba, što je u odnosu na isti mjesec 2016. godine manje za 6.505 zaposlenika. U okviru privrede KS najveći broj zaposlenih registrovan je kod djelatnosti trgovine (29,8%), zatim u prerađivačkoj industriji (20,5%), prijevozu, skladištenju i vezama (17,7%), te u građevinarstvu (10,2%).

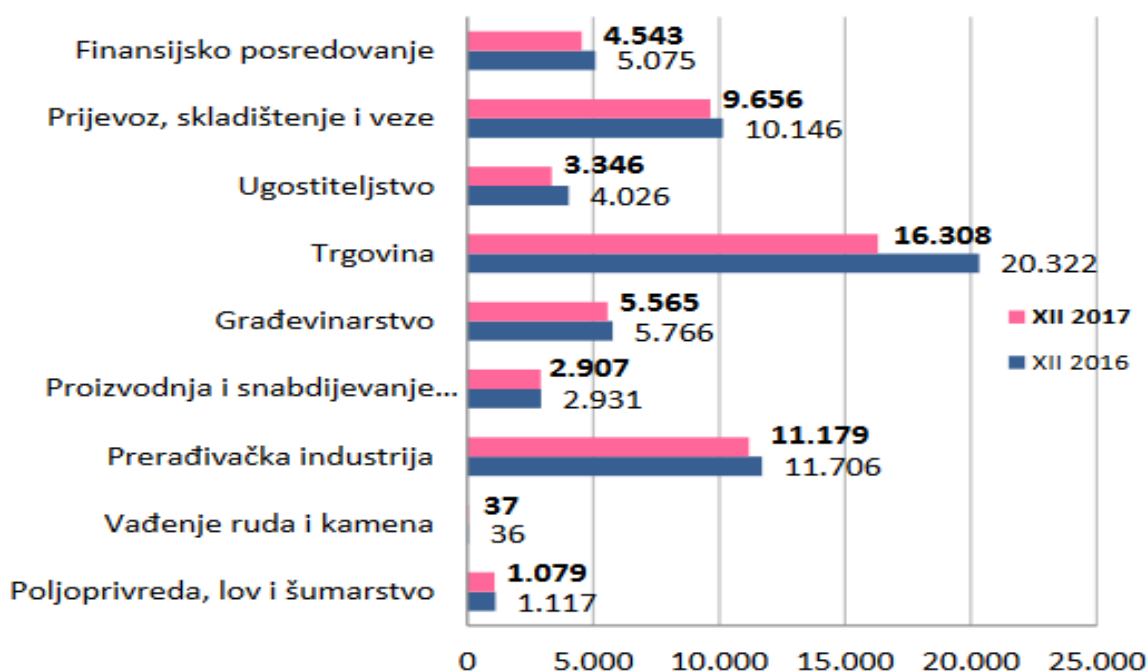
¹⁰ Dana 31. januara 2018. godine ukupno je bilo 138.818 zaposlena lica u KS (http://www.pkisa.com.ba/poslovnj_ambijent/I_2018.pdf) Pristupljeno 09.05.2018. g.

Ukupno je u vanprivredi u 2017. godini bilo zaposleno 84.542 osobe, što je više za 4,72% ili 3.815 zaposlenih više u odnosu na godinu ranije. Od ukupnog broja zaposlenih u KS privreda zapošljava 39,2% što predstavlja smanjenje u iznosu od 3,9% u odnosu na isti period prošle godine a vanprivreda 60,8%.

Grafikon 1: Ukupan broj zaposlenih u Kantonu Sarajevo¹¹ (Decembar 2017. godine)



Grafikon 2: Broj zaposlenih u privrednim djelatnostima¹² KS (Decembar 2017. godine)



Zabrinjavajuća je činjenica da pada broj zaposlenih u privredi u odnosu na neprivredu, što samo po sebi ukazuje na stanje u kojem se privreda nalazi, a posebno kada je riječ o opterećenosti privrede velikim i neopravdanim brojem zaposlenih u vanprivrednim djelatnostima, što se vidi i iz odnosa zaposlenosti između ove dvije kategorije.

¹¹ Podaci JU Služba za zapošljavanje Kantona Sarajevo i Zavoda za informatiku i statistiku Kantona Sarajevo

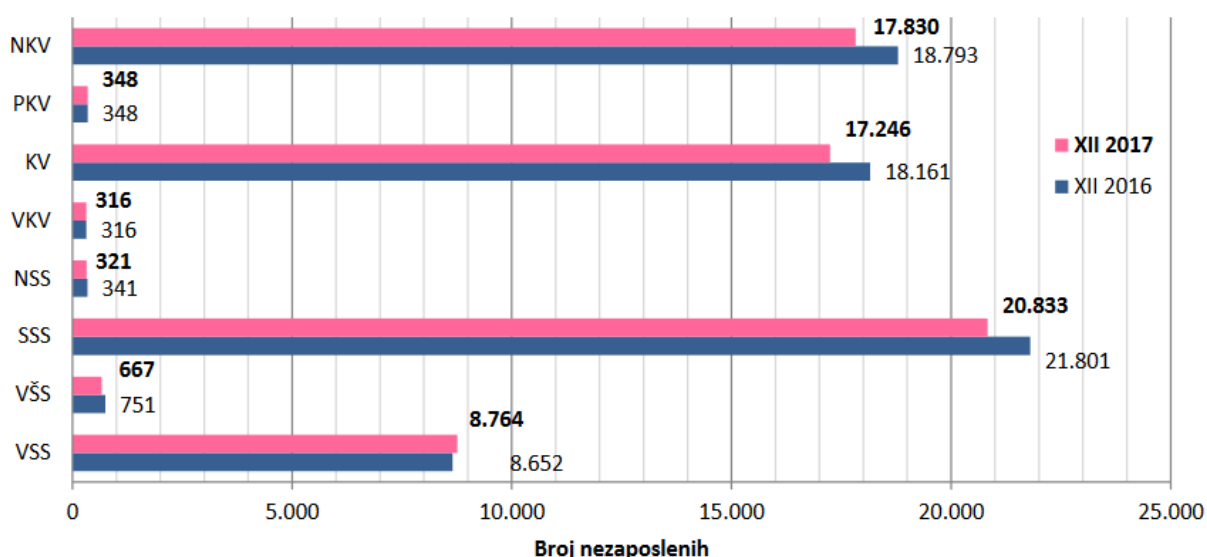
¹² Podaci JU Služba za zapošljavanje Kantona Sarajevo i Zavoda za informatiku i statistiku Kantona Sarajevo

3.1.8. Nezaposlenost

Ukupan broj nezaposlenih lica u decembru 2017. godine na području KS iznosio je 66.325, što je procetualno za 4,1% ili za 2.838 manje nezaposlenih u odnosu na decembar 2016. godine i predstavlja stopu nezaposlenosti od 32,3%. U FBiH na kraju decembra 2017. godine registrovano je 349.699 nezaposlenih lica ili 6,1% manje u odnosu na isti mjesec godinu ranije, te predstavlja stopu nezaposlenosti od 42,5%. U Kantonu Sarajevo na dan 31.01.2018. godine broj nezaposlenih lica iznosio je 66.444¹³.

Najveći broj nezaposlenih lica prema kadrovskoj strukturi zabilježen je kod radnika sa srednjom stručnom spremom (20.833 ili 31,41%), zatim kod nekvalifikovanih radnika (17.830 ili 26,88%), te kod kvalifikovanih radnika (17.246 ili 26,00%). Na navedene tri kadrovske strukture otpada 84,29% ukupne nezaposlenosti u KS. Pad nezaposlenosti u odnosu na decembar 2016. godine zabilježen je kod svih kategorija osim kod visoke stručne spreme (VSS) gdje je došlo do rasta nezaposlenosti za 112 osoba ili procentualno za 0,71%.

Grafikon 3: Kadrovska struktura nezaposlenih osoba u KS¹⁴ (Decembar 2017. godine)



U nastavku slijedi tabela za ukupan broj nezaposlenih po stručnoj spremi u Kantonu Sarajevo.

Tabela 4: Ukupan broj nezaposlenih po stručnoj spremi (Decembar 2017. godine)¹⁵

	Ukupno	VSS	VŠS	SSS	NSS	VKV	KV	PKV	NKV
	66.325	8.764	667	20.833	321	316	17.246	348	17.830
Učešće %	100,0	13,21	1,01	31,41	0,48	0,48	26,00	0,52	26,88

¹³ Privredna komora KS (http://www.pksa.com.ba/poslovni_ambijent/I_2018.pdf) Pristupljeno 09.05.2018.g.

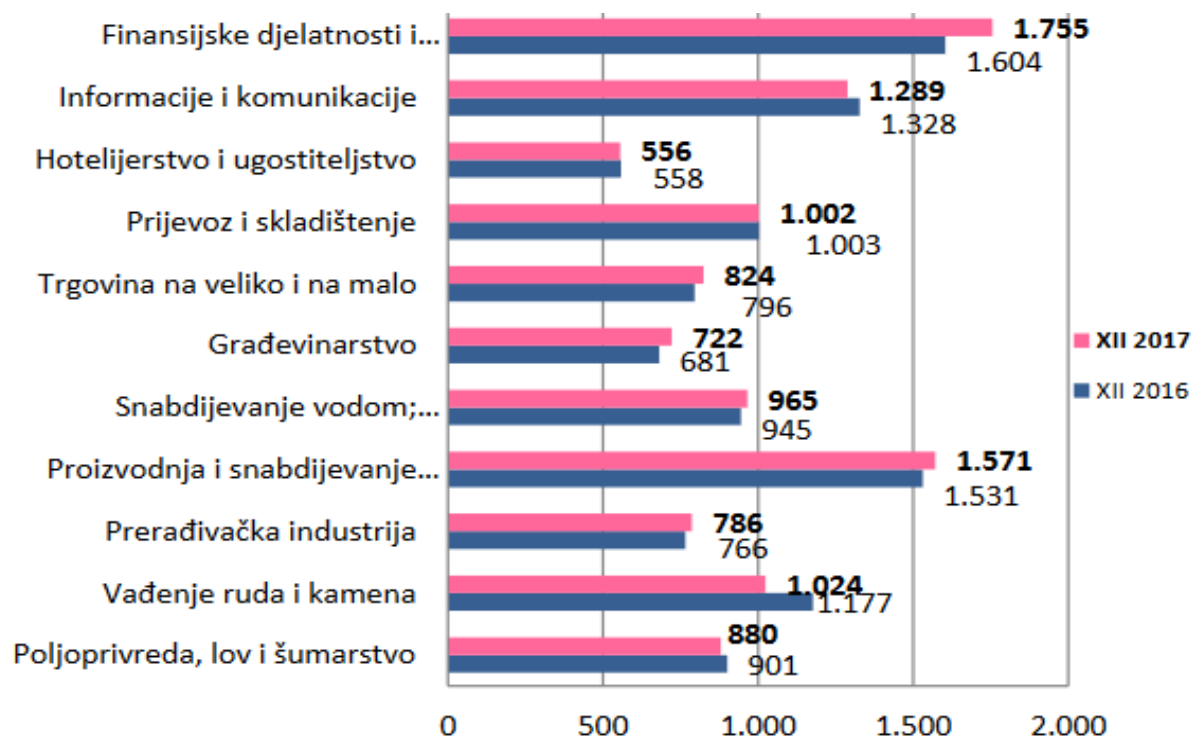
¹⁴ Podaci JU Služba za zapošljavanje KS

¹⁵ Podaci JU Služba za zapošljavanje KS

3.1.9. Plaće

Prosječna neto plaća u KS u decembru 2017. godine iznosila je 1.102 KM, što je za 5,0% više u odnosu na decembar 2016. godine. Prema podacima za januar 2018. godine, prosječna neto plaća iznosi 1.093 KM.¹⁶ Istovremeno, na nivou FBiH, prosječna neto plaća iznosila je 875 KM, što je više u odnosu na decembar 2016. godine za 1,6%. Najveće neto plaće isplaćene su u finansijskim djelatnostima i djelatnostima osiguranja (1.755 KM), proizvodnji i snabdijevanju električnom energijom, plinom, parom i klimatizacija (1.571 KM), kod djelatnosti informacija i komunikacija (1.289 u odnosu na prosječnu neto – plaću isplaćenu u FBiH).

Grafikon 4: Prosječna neto plaća u privrednim djelatnostima KS (Decembar 2017. godine)¹⁷



3.1.10. Cijene

Rast indeksa potrošačkih cijena u BiH nastavljen je u oktobru 2017. godine. U posmatranom mjesecu inflacija u BiH je iznosila 1,4% g/g, dok je prosječna inflacija u periodu I-X 2017. godine iznosila 1,2%. Veći broj odjeljaka CPI indeksa u posmatranom periodu ostvario je rast cijena. Međutim, najveći doprinos inflaciji bio je u odjeljcima prevoza sa povećanjem cijena od 6% g/g, zbog rasta cijena nafte u posmatranom periodu. Pored toga, cijene u odjeljku alkohola i duvana su povećane strana 12/18 a 5% g/g, što je posljedica povećanja cijena duvana i proizvoda

¹⁶ Privredna komora KS (http://www.pkso.ba/poslovni_ambijent/I_2018.pdf) Pristupljeno: 09.05.2018.

¹⁷ Podaci Zavoda za informatiku i statistiku Kantona Sarajevo i JU Služba za zapošljavanje Kantona Sarajevo;

od duvana (povećanje akciza u 2017. godini). U najvećem odjeljku CPI indeksa, hrana i bezalkoholna pića, cijene su uvećane za 0,8% g/g. Jedini odjeljci koji su u periodu I-X 2017. godine zabilježili međugodišnje smanjenje cijena su odjeća i obuća, namještaj, kućni aparati i redovno održavanje kuće, te ostala dobra i usluge.

Cijena sirove nafte na svjetskom tržištu u oktobru 2017. godine nastavila je postepeno rasti i iznosila je 54,9 \$/barelu. U odnosu na prethodni mjesec cijena sirove nafte je veća za 3,7%, a u odnosu na oktobar 2016. godine veća je za 11,4%. Istovremeno, cijena prirodnog gasa (Evropa) uvećana je za 41,7% g/g. Stope rasta pomenutih energenata u posljednje dvije godine predstavljene su na grafikonu ispod. Za razliku od cijena energenata, indeks hrane na svjetskom tržištu smanjen je u poređenju sa oktobrom prethodne godine za 2%.

Tabela 5: Index potrošačkih cijena u BiH – odabrani odjeljci (period I-X 2017. godine)¹⁸

	<u>X 2017.</u> <u>X 2016.</u>	<u>I-X 2017.</u> <u>I-X 2016.</u>
00 Ukupan indeks	101,4	101,2
01 Hrana i bezalkoholna pića	102,0	100,8
02 Alkoholna pića i duvan	106,0	105,0
03 Odjeća i obuća	92,4	91,9
04 Stanovanje, voda, el. energija, plin i dr. energenti	101,2	101,3
05 Namještaj, kućni aparati i redovno održavanje kuće	99,3	98,9
06 Zdravstvo	101,3	100,8
07 Prevoz	103,3	106,0
08 Komunikacije	100,4	100,8
09 Rekreacija i kultura	101,1	101,1
10 Obrazovanje	100,4	100,8
11 Restorani i hoteli	100,3	100,3
12 Ostala dobra i usluge	100,0	99,6

3.1.11. Vanjska trgovina

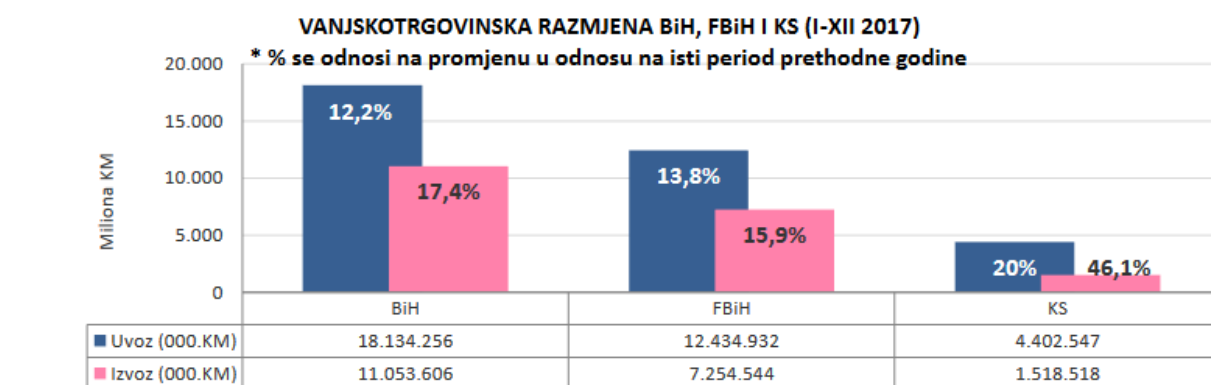
Prema podacima dobijenim od Vanjskotrgovinske komore BiH, vanjskotrgovinska razmjena privrede KS sa svijetom za period januar – decembar 2017. godine ostvarena je u iznosu od 5.921 miliona KM što je za 25,7 % više nego u 2016. godini i što predstavlja 30,1% vanjskotrgovinske razmjene FBiH. Vodeći partneri u vanjskotrgovinskoj razmjeni KS i dalje su Hrvatska, Njemačka, Slovenija i Srbija.

¹⁸ Izvor: Direkcija za evropsko planiranje: *Informacija o kretanju makroekonomskih pokazatelja za januar/siječanj – oktobar/listopad 2017. godine*, Sarajevo, decembar/prosinac 2017. godine, str. 11-13.

Ukupan izvoz KS u 2017. godini je dostigao vrijednost od 1.518 miliona KM što je za čak 46,1% više u odnosu na 2016. godinu, i predstavlja 20,9% izvoza FBiH. Učešće izvoza KS u izvozu FBiH se povećalo za 4,6 procentnih poena u odnosu na 2016. godinu.

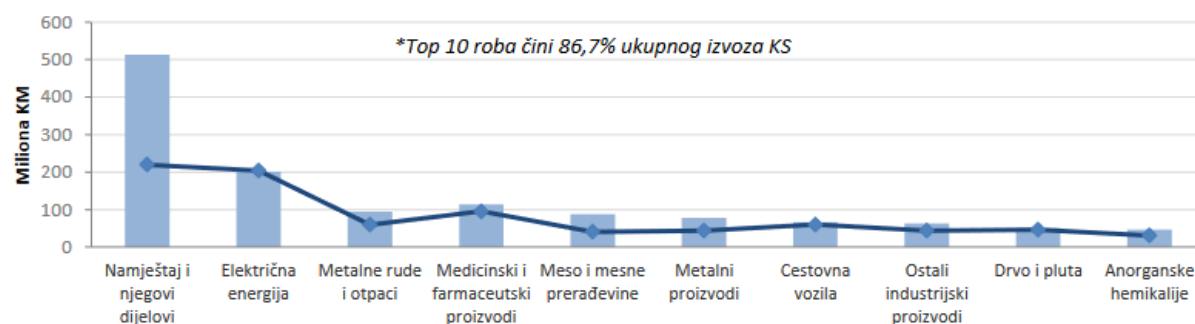
Ukupan uvoz KS u 2017. godini povećan je za 20% u odnosu na 2016. godinu i iznosio je 4.402 miliona KM. U ukupnom uvozu FBiH, KS učestvuje sa više od jednom trećinom (35,4%), što je u odnosu na godinu ranije više za 2,1 procentna poena.

Grafikon 5: Vanjskotrgovinska razmjena BiH, FBiH i KS¹⁹ (Decembar 2017. godine)



Povećanje uvoza i izvoza rezultiralo je rastom deficita u KS za 9,6% u odnosu na 2016. godinu. Deficit u iznosu od 2.884 miliona KM čini 55,7% ukupnog deficita FBiH. Stopa pokrivenosti uvoza izvozom u KS u 2017. godini iznosi 34,5%, te je i dalje niska u odnosu na FBiH 58,3%.

Grafikon 6: Izvoz top 10 roba za KS²⁰ (Decembar 2017. godine)

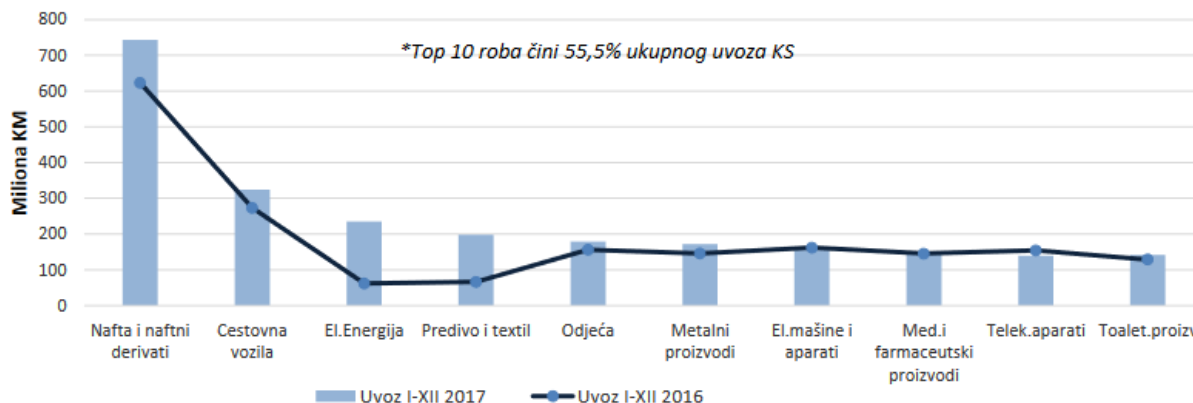


Izvoz top 10 roba za KS čini 86,7% od ukupnog izvoza KS. Najviše se izvoze sljedeće: namještaj i njegovi dijelovi (nešto preko 500 miliona KM u 2017. godini dok je u 2016. godini iznosio preko 200 miliona KM), električna energija (tačno 200 miliona KM u decembru 2017. godine u odnosu na skoro isti iznos u istom mjesecu 2016. godine), medicinski i farmaceutski proizvodi u iznosu od preko 100 miliona KM u periodu januar – decembar 2017. godine, dok je u istom periodu 2016. godine bio na skoro istom iznosu.

¹⁹ Izvor: Vanjskotrgovinska komora

²⁰ Izvor: Zavod za informatiku i statistiku Kantona Sarajevo

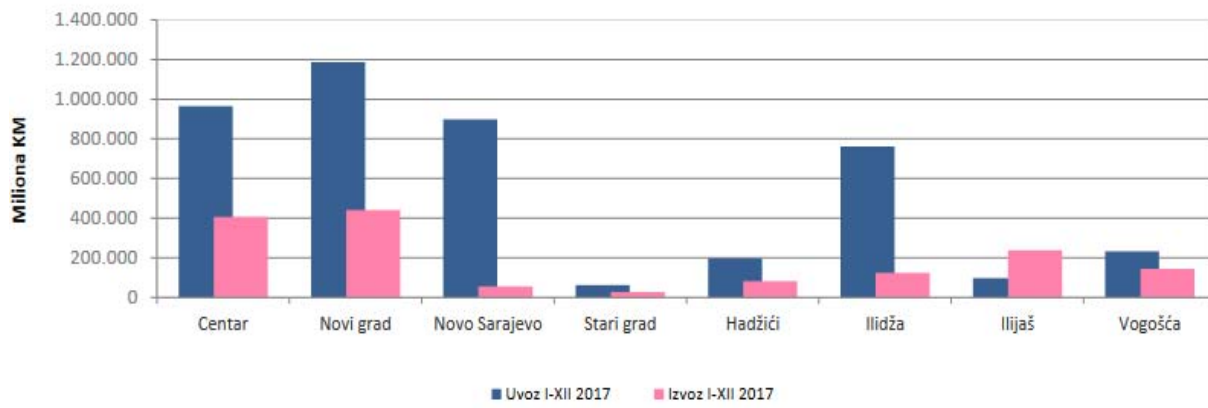
Grafikon 7: Uvoz top 10 roba za KS²¹ (Decembar 2017. godine)



Kao što vidimo na grafiku iznad uvoz top 10 roba za KS čini 55,5% od ukupnog uvoza KS. Najviše se uvozi: nafta i naftni derivati (preko 700 miliona KM u decembru 2017. godine, dok je godinu dana ranije bio malo iznad 600 miliona KM), cestovna vozila (više od 300 miliona KM u 2017. u odnosu na ispod 300 miliona KM u 2016. godini), te električne mašine, aparati i uređaji (preko 200 miliona KM u 2017. dok je u 2016. godini iznosio preko 150 miliona KM).

Na sljedećem grafikonu je prikazana vanjskotrgovinska razmjena po općinama u Kantonu Sarajevo za period januar – decembar 2017. godine.

Grafikon 8: Vanjskotrgovinska razmjena KS po općinama²² (Decembar 2017. godine)



Analizirajući po općinama u 2017. godini, vidljivo je iz grafikona iznad, da najviše izvoze gradska općina Novi grad, dok dalje slijede Centar, Ilijaš i Vogošća. U periodu januar – decembar 2017. godine prednjače po uvozu Novi Grad, Centar i Novo Sarajevo.

²¹ Izvor: Zavod za informatiku i statistiku Kantona Sarajevo

²² Izvor: Vanjskotrgovinska komora

Iz prezentiranih podataka o privrednim kretanjima u KS za period januar – decembar 2017. godine vidimo da je u industrijskoj proizvodnji još uvijek prisutan pad proizvodnje, koji je najvećim dijelom uvjetovan trendovima u prerađivačkoj industriji koja je najveća sastavnica ukupne industrijske proizvodnje.

Podaci na nivou KS uveliko pokazuju prisutnost tendencije smanjenja nezaposlenosti, što ukazuje na prepoznavanje fokusiranja vlasti na značajnije stimulisanje razvoja realnog sektora sa akcentom na razvoj industrijske proizvodnje, koja ima potencijal zapošljavanja najvećeg broja radnika. Evidentno je da je u Kantonu Sarajevo u 2017. godini došlo do određenog napretka, kao i poboljšanja poslovnog ambijenta čemu svjedoče rast zaposlenosti, prometa u trgovini, povećanje obima usluga ali i posebno pozitivni trendovi u turizmu, kao i građevinarstvu i finansijskom sektoru u FBiH. Značajno pozitivna kretanja zabilježena su u turizmu gdje broj posjeta stranih i domaćih turista konstantno raste, što direktno vodi ka rastu prometa u trgovini i ugostiteljstvu, ali i u saobraćaju. Također, ohrabruju saznanja da je, došlo do pozitivnih pomaka u vanjskotrgovinskoj razmjeni KS sa svijetom, kao što je bio slučaj i 2016. kao i 2015. godine.

Iako se zaposlenost u prošloj godini povećala, potrošnja je vrlo snažna, proizvodnja je još uvijek nedovoljna, javni sektor naglašen, a privatni sektor nedovoljno razvijen što rezultira izraženom vanjskom neravnotežom ekonomije KS i još uvijek visokom nezaposlenošću. Potencijal za ekonomski rast postoji u jačanju proizvodnje, naročito u privatnom sektoru, te daljoj integraciji u domaća, regionalna i svjetska tržišta, poboljšanju poslovnog okruženja i poticanju investicija u sektorima.

Na osnovu ove sveobuhvatne analize kao i ukupnog društveno-ekonomskog stanja države, te potrebe za pružanjem podrške kompanijama u procesu stabilizacije i pridruživanja Evropskoj uniji, prijedlozi Privredne Komore KS²³ za **poboljšanje i povećanje poslovnih aktivnosti** a time i poslovnog ambijenta u Kantonu Sarajevo, između ostalog su:

- potrebno je ubrzati proces donošenja sektorskih strategija,
- izvršiti izmjene i dopune zakona iz nadležnosti svih nivoa vlasti u smislu njihovog prilagođavanja potrebama i interesima domaće privrede,
- nastaviti proces pojednostavljenja procedure registracije privrednih društava i dobijanja raznih dozvola,
- poduzimati mjere u borbi protiv rasta nelikvidnosti privrednih subjekata i konkretnim podsticajnim mjerama osigurati realizaciju investicionog ciklusa.

²³ Privredna komora KS: “Stanje privrede u Kantonu Sarajevo u 2016. godini i na početku 2017. godine”, pristupljeno: 10.05.2018. godine

4. Osnovni pokazatelji ekonomske i fiskalne politike

4.1. Realni sektor²⁴

4.1.1. Industrijska proizvodnja

Evidentan trend rasta fizičkog obima industrijske proizvodnje u Bosni i Hercegovini od početka godine nastavljen je i tokom oktobra 2017. godine, pri čemu su registrirane stope rasta iznosile 1,4% u odnosu prethodni mjesec tekuće i 3,3% u odnosu na isti mjesec prethodne godine. Tako je rast fizičkog obima industrijske proizvodnje na nivou perioda januar-oktobar 2017. godine u odnosu na isti period prethodne godine iznosio 3,4%²⁵. Ako se detaljnije posmatra struktura ostvarenog rasta vidljivo je da je ključni nosilac ostvarenog rasta bila bh. prerađivačka industrija u okviru koje je registrirano desetomjesčno povećanje proizvodnje 5,4%.

Posmatrano po granama, najviše stope rasta a samim tim i najznačajniji doprinos ukupnom povećanju industrijske proizvodnje u registriran je u okviru grana koje imaju visok stepen izvozne orijentacije kao što su: proizvodnja metalnih proizvoda 11,6% i baznih metala 4,3%, hemijskih proizvoda 14,5%, mašina i aparata 14%, te tekstila i kože od 18,5% odnosno 5,2% u odnosu na isti period prethodne godine.

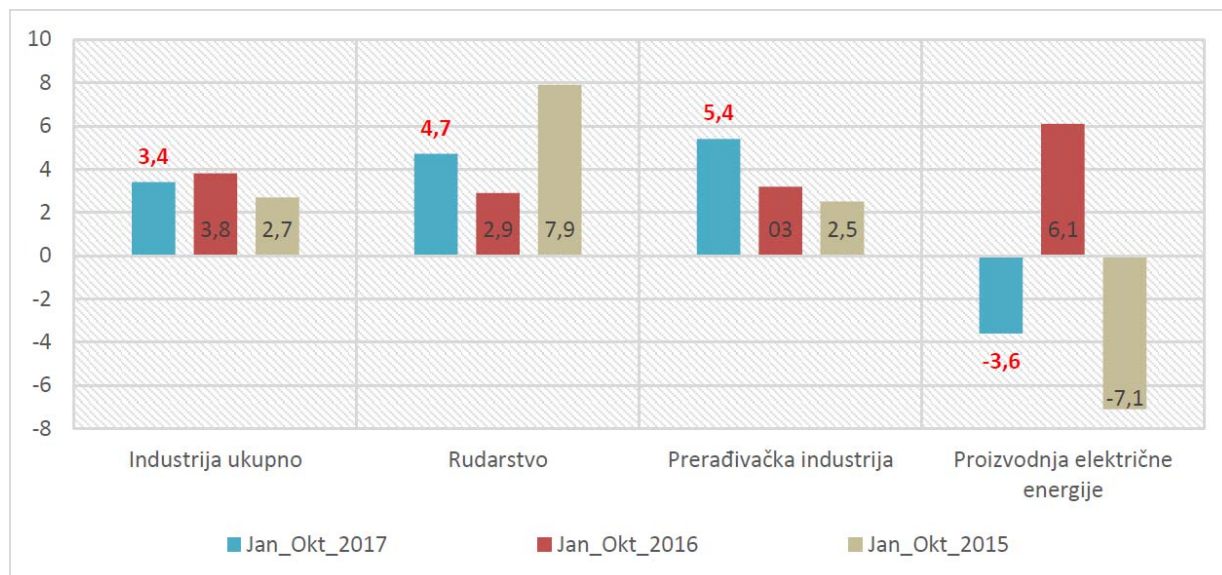
S druge strane, iako su u okviru većine industrijskih grana prema podacima BHAS poslovni rezultati bili bolji u odnosu na prošlogodišnje, smanjenja proizvodnje su registrirana u okviru proizvodnje namještaja od 17,2% i građevinskog materijala od 14,7%, dok je proizvodnja u okviru prehrambene industrije koja čini oko 10% ukupne industrijske proizvodnje u BiH stagnirala. Pored prerađivačke industrije, pozitivan doprinos povećanju industrijske proizvodnje registriran je i u okviru sektora rudarstvo gdje je zahvaljujući povećanju proizvodnje uglja ostvaren rast od oko 5%.

S druge strane, nepovoljna hidrološka situacija i pad proizvodnje električne energije u hidroelektana od početka godine negativno su se odrazili na doprinos energetskog sektora u okviru bh. industrije. Tako je prema podacima BHAS-a za period januar – oktobar 2017. godine u Bosni i Hercegovini registriran pad u proizvodnji električne energije od 3,6% u odnosu na isti period prethodne godine.

²⁴ Direkcija za ekonomsko planiranje (DEP): *Informacija o kretanju makroekonomskih pokazatelja za januar/siječanj – oktobar/listopad 2017. godine*, Sarajevo, decembar 2017. godine, str. 4-9

²⁵ Agencija za statistiku Bosne i Hercegovine, Saopštenje "Indeks obima industrijske proizvodnje u Bosni i Hercegovini za oktobar 2017. godine", 27.11.2017

Grafikon 9: Pregled kretanja industrijske proizvodnje u BiH po sektorima za period januar-oktobar 2017. godine²⁶



4.1.2. Vanjskotrgovinska robna razmjena

Povoljno eksterno okruženje u glavnim trgovinskim partnerima, povećanje svjetskih cijena glavnih izvoznih proizvoda i povećanje proizvodnje u okviru bh. prerađivačke industrije rezultirali su osjetnijim intenziviranjem vanjskotrgovinske robne razmjene u Bosni i Hercegovini tokom ove godine. Tako je BiH u periodu januar - oktobar 2017. godine zabilježila dvocifren rast ukupnog obima vanjskotrgovinske robne razmjene, robnog izvoza i uvoza, te blago povećanje robnog deficita u nominalnom smislu, dok je pokrivenost uvoza izvozom poboljšana. Međutim, imajući u vidu povećanja izvoznih i uvoznih cijena može se zaključiti da su realna povećanja izvoza i uvoza bila nešto niža u odnosu na nominalna, dok je robni deficit u realnom smislu blago smanjen.

Grafikon 10: Pregled kretanja bh. vanjskotrgovinske robne za period januar-oktobar 2017. god (stope rasta g/g i nominalni iznosi)²⁷



²⁶ Izvor: Agencija za statistiku Bosne i Hercegovine

²⁷ Izvor: Agencija za statistiku Bosne i Hercegovine

U oktobru 2017. godine u Bosni i Hercegovini je nastavljen trend rasta robnog izvoza po dvocifrenim stopama rasta. Tako je prema podacima BHAS-a registrirani rast robnog izvoza u Bosni i Hercegovini u odnosu na isti mjesec prethodne godine je iznosio 20,5%. Iako se radi o nominalnim stopama rasta vrijedi istaći da bh. robni izvoz već četvrti mjesec zaredom bilježi rast od preko 20%. Posmatrano na nivou ukupnog perioda januar-oktobar 2017. godine nominalna vrijednost ukupnog robnog izvoza iz BiH iznosila je 9,096 milijardi KM što predstavlja povećanje od 18,2%²⁸.

Pored povećanja izvoza roba u oktobru 2017. godine u Bosni i Hercegovini je nastavljen i trend rasta robnog uvoza sa registriranom stopom od 15% u odnosu na isti mjesec prethodne godine. Tako je posmatrano na nivou perioda januar-oktobar 2017. godine u Bosni i Hercegovini ostvaren uvoz roba od 14,969 milijardi KM što predstavlja nominalno povećanje od 13% u odnosu na isti period prethodne godine. Ključne determinante ovog povećanja robnog uvoza u BiH bile su općenito viši nivo ekonomski aktivnosti odnosno viši apsorpcijski kapacitet svih sektora u zemlji, kao i povećanje cijena glavnih uvoznih proizvoda kao što su nafta, naftni derivati i gas.

Intenziviranje vanjskotrgovinske robne razmjene sa svijetom koje je potvrđeno visokim stopama rasta kako izvoza tako i uvoza roba, rezultiralo je vanjskotrgovinskim robnim deficitom od 5,873 milijardi KM što je više oko 320 miliona KM odnosno 5,8% u odnosu na isti period prethodne godine. Posmatrano po proizvodima najznačajnija povećanja a samim tim i doprinosi povećanju robnog deficita su registrirana su u okviru kategorija kameni uglj, nafta i naftni derivati, te motornih vozila.

Posmatrano po zemljama, vrijedi istaći da su najznačajnija povećanja vanjskotrgovinskog robnog deficita registrirana prilikom robne razmjene sa SAD, Danskom, Rusijom i Italijom i Kinom. S druge strane, tokom posmatranog perioda značajnija smanjenja robnog deficita registrirana su u okviru razmjene sa Hrvatskom i Srbijom, a robni suficit sa Austrijom i Crnom Gorom je dodatno povećan.

4.1.3. Tržište rada

Ukupna radna snaga u BiH u septembru 2017. godine smanjena je za 1,4% u odnosu na isti mjesec 2016. godine, što je rezultat intenzivnijeg smanjenja broja nezaposlenih lica u odnosu na povećanje broja zaposlenih lica²⁹. Administrativna stopa nezaposlenosti u BiH u septembru 2017. godine je smanjena i iznosi 38,9%³⁰. Broj registrovanih nezaposlenih lica nastavio se smanjivati u oktobru (-6,7% g/g) i iznosi 478,2 hiljada.

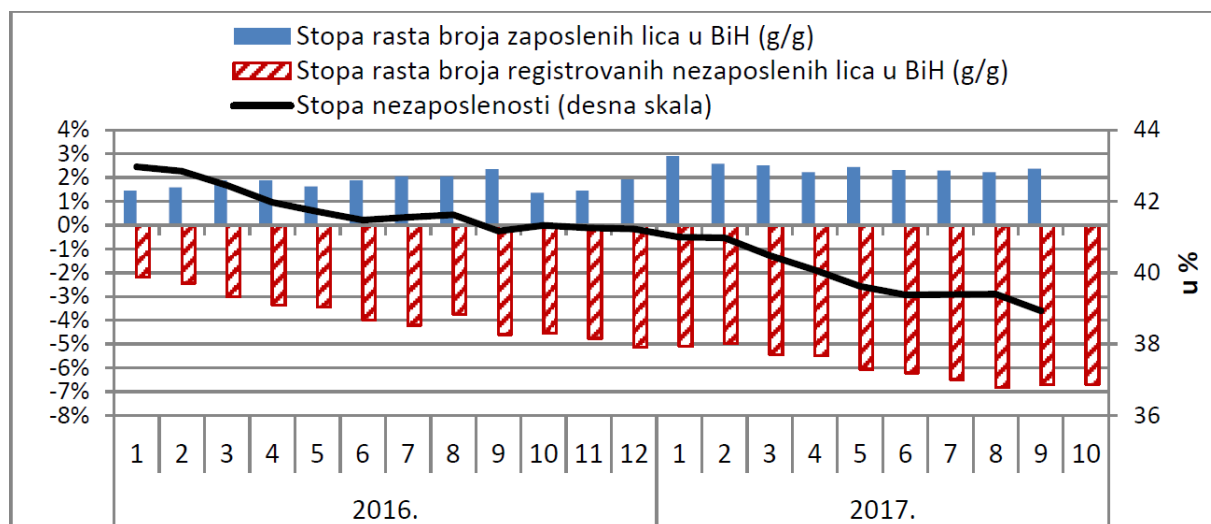
²⁸ Agencija za statistiku Bosne i Hercegovine, Saopštenje "Statistika robne razmjene sa inostranstvom za oktobar 2017. godine", 20.11.2017. godine

²⁹ Podatak se odnosi na septembar jer Agencija za statistiku BiH nije objavila podatke o broju zaposlenih lica za oktobar u periodu izrade Informacije.

³⁰ Stopa nezaposlenosti se odnosi na septembar jer podaci o broju zaposlenih za oktobar nisu bili na raspolaganju u periodu izrade Informacije.

Broj zaposlenih lica u BiH u septembru 2017. godine uvećan je za 2,4% u odnosu na septembar 2016. godine i iznosi 753,4 hiljada³¹. Iako su najveće stope rasta broja zaposlenih lica bile u područjima djelatnosti umjetnosti, zabave i rekreacije i ostalih uslužnih djelatnosti (g/g), najznačajniji doprinos rastu broja zaposlenih lica bio je u djelatnosti prerađivačke industrije sa stopom rasta od 5,9% g/g, djelatnosti pružanja smještaja, te pripreme i usluživanja hrane (5,9% g/g) i djelatnosti trgovine na veliko i malo, popravke motornih vozila i motocikala (1,3% g/g).

Grafikon 11: Stope rasta broja zaposlenih i registrovanih nezaposlenih lica u BiH³²



Prosječna neto plata u septembru 2017. godine iznosila je 844 KM i veća je za 0,7% u odnosu na isti mjesec prethodne godine (nominalni rast)³³. Međutim, prosječna neto plata u periodu I - IX 2017. godine uvećana za 1,6% (g/g) i iznosi 849 KM, uz sporiji realni rast od 0,5% zbog inflacije. U posmatranom periodu prosječna neto plata u gotovo svim područjima djelatnosti je uvećana, a najveća stopa rasta bila je u područjima stručnih, naučnih i tehničkih djelatnosti (13,3% g/g), administrativnih i pomoćnih uslužnih djelatnosti (6,8% g/g).

Broj penzionera u BiH u oktobru 2017. godine iznosio je 669,1 hiljada i veći je za 1% u odnosu na isti mjesec 2016. godine. Prosječna penzija u BiH iznosila je 364 KM i veća je za 1,5% u odnosu na oktobar prethodne godine³⁴.

³¹ Privremeni podatak. Izvor: BHAS. Podatak za decembar 2017. godine nije objavljen u periodu pripreme Informacije.

³² Izvor: BHAS, entitetski zavodi za zapošljavanje, Zavod za zapošljavanje BD, DEP kalkulacije

³³ Podaci o prosječnoj neto plati za oktobar 2017. godine nisu bili dostupni u periodu izrade Informacije.

³⁴ Prosječna penzija u BiH je izračunata na osnovu prosječnih mjesečnih penzija ponderisanih udjelom ukupnog broja penzionera u svakom od bh. entiteta u ukupnom broju penzionera. Broj penzionera u BiH predstavlja zbir penzionera koji primaju penzije iz Zavoda za MIO/PIO FBiH i Fonda za PIO RS bez obzira na mjesto prebivališta.

4.2. Javne finansije³⁵

U prvih deset mjeseci, u BiH je ukupno prikupljeno oko 11,8 milijardi KM prihoda od indirektnih i direktnih poreza, što je za 8,3% više nego u istom periodu prethodne godine. U strukturi ukupnih javnih prihoda 50,3% se odnosi na prihode prikupljene kod entitetskih poreskih uprava, a ostatak su prihodi od indirektnih poreza.

4.2.1. Indirektni porezi

Naplaćeni prihodi. Tokom oktobra mjeseca ponovo se desilo značajno povećanje povrata sa JR UIO (38,4%), što je uz nisku stopu rasta ukupno prikupljenih bruto prihoda od indirektnih poreza (svega 4,2%) uticalo na smanjenje neto prihoda od indirektnih poreza (1,9%). Međutim, ovakvo kretanje bruto i neto prihoda, kao i povrata nije se značajnije odrazilo na kumulativ posmatranog perioda. Tako su stope rasta za period januar - oktobar 2017. godine ostale na nivoima iz prethodnih izvještajnih perioda (bruto prihodi 7,1%, povrati 18,3%, neto prihodi 4,9%). U posmatranom periodu ukupno je prikupljeno oko 5,8 milijardi KM bruto prihoda.

Tabela 6: Naplata i raspodjela prihoda od indirektnih poreza (rast g/g u % osim ako nije drugačije naznačeno)³⁶

	struktura 2017	jan-okt 2016	jan-okt 2017	avg 2017	sep 2017	okt 2017
Bruto prihodi - prikupljeno	100,0	3,4	7,1	10,7	6,8	4,2
Povrati	17,8	-0,3	18,3	19,0	-8,5	38,4
Neto prihodi - prikupljeno	82,2	4,2	4,9	9,1	9,5	-1,9
<i>PDV</i>	51,0	4,4	5,8	6,6	16,2	3,2
<i>Carine</i>	3,8	1,9	8,9	14,2	3,6	2,2
<i>Akcize</i>	21,6	2,5	2,5	11,3	-1,5	-12,1
<i>Putarine</i>	5,4	11,7	7,8	10,0	-1,5	6,0
<i>Ostali prihodi</i>	0,3	-1,3	1,5	6,4	0,1	3,8
<i>Neusklađeni prihodi</i>	0,2	-0,9	-53,6
Raspoloživo za raspodjelu	100,0	3,0	7,6	24,7	6,6	8,4
Minimalne rezerve	18,1	0,2	18,0	30,7	-4,7	30,2
Budžeti	81,9	3,6	5,6	23,5	8,6	4,1
Servisiranje vanjskog duga	12,8	20,1	42,1	3,8	62,0	80,5
<i>FBiH</i>	8,2	20,3	42,5	1,6	55,4	94,8
<i>RS</i>	4,6	20,3	40,9	8,0	71,2	54,8
<i>BD</i>	0,1	-13,9	82,3	13,1	211,0	63,6
Raspodjeljeno nakon servisiranja vanjskog duga	69,1	1,7	0,8	24,9	-2,6	-2,5
<i>Institucije BiH</i>	10,7	-0,3	0,3	0,8	-3,8	5,6
<i>FBiH</i>	37,4	1,1	1,7	28,4	0,1	-4,6
<i>RS</i>	18,5	3,8	-1,1	30,5	-8,0	-3,2
<i>BD</i>	2,4	4,4	5,4	19,7	2,9	3,9

Porez na dodatu vrijednost. Uprkos značajnom rastu uvoza tokom oktobra mjeseca, neto prihodi od PDV-a, su rasli veoma skromno, svega 3,2% (m/m). Međutim, ovako niska stopa rasta nije se

³⁵ Direkcija za ekonomsko planiranje (DEP): *Informacija o kretanju makroekonomskih pokazatelja za januar/siječanj – oktobar/listopad 2017. godine*, Sarajevo, decembar 2017. godine, str. 9-11

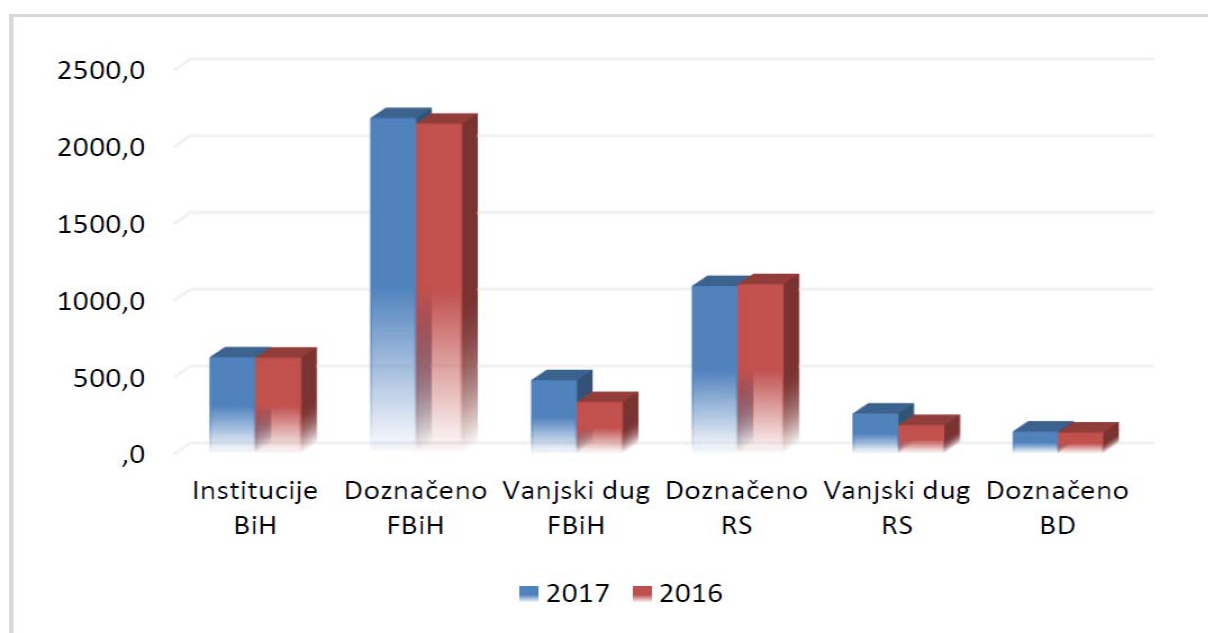
³⁶ Izvor: UIO BiH

odrazila na stopu rasta prihoda od PDV-a za period januar - oktobar 2017. godine, koja je iznosila 5,8%. Po osnovu PDV-a, za prvih deset mjeseci je ukupno prikupljeno oko 3 milijarde KM neto prihoda. Prema poreskim prijavama, prihodi od PDV-a veći su za 4,0% g/g od čega su naplaćeni prihodi od PDV-a iz prometa domaćih roba i usluga manji za oko 27% g/g, dok su naplaćeni prihodi od PDV-a pri uvozu roba i usluga viši su za oko 12 % g/g.³⁷

Akcize. I tokom oktobra mjeseca posmatrane godine, neto prihodi od akciza, nastavljaju da se smanjuju. Njihovo smanjenje je čak zabilježilo dvocifrenu sopu, što se svakako odrazilo i na nisku stopu rasta za period januar - oktobar 2017. godine. Tokom deset mjeseci, po osnovu akciza ukupno je prikupljeno oko 1,2 milijarde KM neto prihoda, što je za skromnih 2,5% više nego u istom periodu prethodne godine. Pozitivan doprinos rastu prihoda od akciza dale su akcize po osnovu uvoza (3,6 p.p.), dok su negativan doprinos dale akcize iz domaćeg prometa roba (1,1 p.p.). Prihodi od akciza na uvoznju naftu i naftne derivate su rasli stopom od 4,7% g/g, dok su prihodi od akciza na uvozni duvan i duvanske prerađevine rasli stopom od 6,0% g/g.

Carine. Po osnovu carina u posmatranom periodu je prikupljeno oko 221 milion KM neto prihoda, odnosno oko 8,9% g/g.

Grafikon 12: Raspodjela prihoda od indirektnih poreza za period januar – oktobar 2017. god.³⁸



Putarine. Prihodi od putarina u posmatranom periodu bilježe povećanje od 7,8% g/g čime su prihodi prikupljeni po ovom osnovu dostigli iznos od 317 miliona KM.

³⁷ Podaci o naplaćenim PDV prihodima u domaćem prometu roba i usluga i pri uvozu roba su preuzeti iz PDV nacionalne prijave.

³⁸ Izvor: Uprava za indirektno oporezivanje

Raspoređeni prihodi. Nakon izdvojenih 18,3% (g/g) više sredstava za isplatu povrata sa JR UIO (minimalne rezerve), za raspodjelu krajnjim korisnicima ostalo je neto prihoda u iznosu od oko 4,8 milijardi KM (5,6% g/g više). Kod svih nivoa vlasti, tokom posmatranog perioda, bilježi se povećanje ukupno doznačenih sredstava (Institucije BiH 0,3%, FBiH 7,2%, RS 4,9% i BD 5,8%). Zbog povećanja otplate duga posljednjih mjeseci, za deset mjeseci posmatrane godine izdvojena sredstva za otplatu duga su veća za 42,1%. Ovo je dovelo do skromnog rasta izdvajanja sredstava za finansiranje budžetskih izdataka krajnjih korisnika sa JR od svega 0,8%. Stope rasta po korisnicima se mogu vidjeti iz tabele iznad.

4.2.2. Direktni porezi, doprinosi i neporeski prihodi u BiH

U periodu januar - oktobar 2017. godine, entitetske poreske uprave su ukupno prikupile oko 5,9 milijardi KM prihoda. U poređenju sa istim periodom prethodne godine, ovi prihodi su ostavili povećanje za oko 9,5% ili 515 miliona KM. U obje poreske uprave sve vrste prihoda bilježe pozitivne stope rasta (što se može vidjeti iz tabele ispod).

Tabela 7: Prihodi od direktnih poreza, doprinosa, taksi, naknada i sl.³⁹

Naziv prihoda	FBiH jan-okt 2017			RS jan-okt 2017			BiH jan-okt 2017		
	miliona KM		rast	miliona KM		rast	miliona KM		rast
	2016	2017	u %	2016	2017	u %	2016	2017	u %
Direktni porezi	635,9	777,7	22,3	364,7	393,1	7,8	1.000,7	1.170,8	17,0
<i>Porez na dohodak</i>	300,5	331,4	10,3	177,7	193,6	8,9	478,2	524,9	9,8
<i>Porez na dobit</i>	197,0	305,1	54,8	158,9	166,2	4,9	355,9	471,3	32,4
<i>Porezi građana</i>	137,1	140,0	2,1	28,2	23,3	18,4	165,3	173,3	4,9
<i>Ostali porezi</i>	1,3	1,3	4,7	0,0	0,0	0,0	1,3	1,3	4,7
Takse, kazne i naknade	536,1	576,1	7,5	294,6	325,6	10,5	830,7	901,7	8,5
Doprinosi	2.430,5	2.619,7	7,8	1.136,6	1.220,9	7,4	3.567,0	3.840,6	7,7
<i>PIO</i>	1.339,6	1.449,5	8,2	622,4	658,7	5,8	1.962,0	2.108,3	7,5
<i>Zdravstvo</i>	979,4	1.050,3	7,2	432,0	474,8	9,9	1.411,5	1.525,1	8,0
<i>Nezaposleni</i>	111,4	119,9	7,5	31,6	33,6	6,2	143,1	153,5	7,3
<i>Dječija zaštita</i>	0,0	0,0	-	47,0	49,8	6,0	47,0	49,8	6,0
<i>Zapošljavanje invalida</i>	0,0	0,0	-	3,5	4,0	14,2	3,5	4,0	14,9
UKUPNO	3.602,5	3.973,5	10,3	1.795,9	1.939,6	8,0	5.398,4	5.913,1	9,5

Direktni porezi. Po osnovu direktnih poreza, ukupno je prikupljeno oko 1,2 milijarde KM prihoda (17,0% g/g više). Kao i u ranijim periodima, glavne kategorije direktnih poreza su porez na dohodak i porez na dobit. Kod poreza na dohodak najznačajniji su porez na dohodak fizičkih lica od samostalne i porez na dohodak od nesamostalne djelatnosti. Po ovom osnovu prikupljeno je oko 525 miliona KM (9,8% više). Po osnovu poreza na dobit je prikupljeno oko 471 milion KM (više za 32%). Najznačajni rast u kategoriji poreza na dobit ostvaren je zahvaljujući porezu na dobit preduzeća, porezu na dobit pravnih lica iz oblasti igara na sreću, porezu na dobit banaka i mikrokreditnih organizacija. Kod poreza na dohodak najznačajniji su porez na dohodak fizičkih lica od samostalne i nesamostalne djelatnosti.

³⁹ Izvor: Poreska uprava RS i Poreska uprava FBiH

Prihodi od doprinosa. U periodu januar - oktobar, po osnovu doprinosa, ukupno je prikupljeno preko 3,8 milijardi KM. U poređenju sa prethodnom godinom, prihodi od doprinosa su viši za oko 8,4%. Najznačajnija kategorija doprinosa, i dalje su doprinosi za penziono osiguranje, čiji prihodi su rasli stopom od 7,5% g/g. Pojedinačne kategorije prihoda od doprinosa, kao i stope njihovog rasta, mogu se vidjeti iz tabele iznad.

Ostali prihodi. Po osnovu taksi, kazni i naknada u posmatranom periodu prikupljeno je oko 902 miliona KM (8,5% g/g). Kod ove grupe prihoda najveći rast je ostvaren kod naknada i taksi (naknada za korištenje šuma, naknada za korišćenje mineralnih voda, priređivanje igara na sreću, različite administrativne takse). Rast prihoda iz nadležnosti poreskih uprava je jednim dijelom rezultat stalno prisutnih inspeksijskih nadzora, a u svrhu borbe protiv rada na crno.

5. Pretpostavke društvenog i privrednog razvoja za budžetsku i za sljedeće dvije godine

Naprijed navedeni makroekonomski pokazatelji, te informacija o poslovanju privrede u KS potvrđuju da je privredni razvoj KS pod utjecajem brojnih faktora. Početkom 2016. godine Skupština KS je donijela Strategiju razvoja Kantona Sarajevo do 2020. godine koja je bila temelj za početak mnogih koje je Vlada KS već realizovala i planirala implementirati u godinama koje slijede.

Naime, “Strategija razvoja Kantona Sarajevo do 2020. godine je strateški dokument koji usmjerava razvoj, utvrđuje prioritete u razvoju i predstavlja putokaz za sveukupan razvoj KS uzimajući u obzir sve njegove dimenzije: ekonomsku, društvenu, okolinsku i prostornu.”⁴⁰ U ovom strateškom dokumentu definisana je **vizija** KS koja glasi „Kanton Sarajevo je evropska dinamična, kreativna i kulturno raznolika regija ugodnog življenja i unosnog poslovanja“, kao i **strateški ciljevi** za ostvarenje vizije i to:

1. Poboljšati administrativni i poslovni ambijent za ubrzan ekonomski rast i unaprijediti ekonomsku strukturu radi povećanja izvoza roba i usluga,
2. Povećati zaposlenost i kreirati nova bolje vrednovana radna mjesta,
3. Stvoriti uslove za uključujući društveno ekonomski rast i smanjenje siromaštva i unaprijediti dostupnost i pouzdanost svih javnih servisa,
4. Odgovorno upravljati okolišem, prostorom, prirodnim i infrastrukturnim resursima,
5. Unaprijediti sistem upravljanja razvojem Kantona Sarajevo.

Kada je riječ o društvenom i privrednom razvoju, uzimajući u obzir istaknute segmente mogućeg djelovanja, Vlada KS je u svim oblastima⁴¹ pokrenula aktivnosti u cilju postizanja napretka.

⁴⁰ Zavod za planiranje razvoja Kantona Sarajevo: Strategija razvoja Kantona Sarajevo 2020. godine, Sarajevo, avgust 2016., str. 9.

⁴¹ http://skupstina.ks.gov.ba/sites/skupstina.ks.gov.ba/files/izvjestaj_o_radu_vlada_2017.pdf (Pristupljeno 29.05.2018.)

5.1. Oblast pravde i uprave

Aktivnosti Vlade Kantona Sarajevo u oblasti pravde i uprave biti će usmjerene na normativno usklađivanje propisa sa ostalim propisima viših nivoa vlasti, a u smislu cjelishodnog i adekvatnog uređenja odnosa u oblasti pravosuđa, pravobranilaštva, uprave, lokalne samouprave, poslova upravne inspekcije i poslove davanja mišljenja o usklađenosti zakona i drugih propisa koje donosi Skupština Kantona, Vlada Kantona i rukovodioci kantonalnih organa uprave sa Evropskom konvencijom o zaštiti ljudskih prava i osnovnih sloboda i drugim instrumentima za zaštitu ljudskih prava, koji imaju pravnu snagu ustavnih odredbi. Vlada Kantona Sarajevo će u narednom periodu kao nastavak aktivnosti, podržati korake ka konsolidaciji pravosudnog sistema nakon provedene reforme pravosudnog sistema.

5.2. Oblast prostornog uređenja, građenja i zaštite okoliša

U oblasti prostornog uređenja nastavit će se aktivnosti na donošenju razvojnih planova iz nadležnosti Kantona i pripremi normativnih akata iz ove oblasti. U narednom periodu nastavit će se dosadašnja saradnja i podrška općinama i Gradu sa područja Kantona u pravilnoj primjeni propisa kao i u svim konkretnim slučajevima iz nadležnosti sektora.

U stambenoj oblasti se kontinuirano prati primjena Zakona o upravljanju zajedničkim dijelovima zgrade na području Kantona Sarajevo i predlažu mjere i aktivnosti za poboljšanje. Kao primarni cilj djelovanja u oblasti zaštite okoliša u 2018. godini planiraju se aktivnosti na implementaciji novog Kantonalnog plana zaštite okoliša (KEAP-a) za naredni petogodišnji period. Kantonalni plan zaštite okoliša, kao programsko-planski dokument strateškog djelovanja za Kanton Sarajevo u oblasti zaštite okoliša, ima za cilj očuvanje prirodnog bogatstva Kantona Sarajevo, unapređenje stanja okoliša i razvoj Kantona Sarajevo, na principima održivog razvoja. Sastavni dio Kantonalnog plana zaštite okoliša je Akcioni plan, sa jasno određenim nosiocima aktivnosti/mjera, rokovima i potrebnim finansijskim sredstvima. Planirano je da praćenje implementacije KEAP-a Kantona Sarajevo u svim njegovim segmentima, prema utvrđenoj dinamici i rokovima za realizaciju, vrši Koordinacioni odbor za provođenje Kantonalnog plana zaštite okoliša. Imenovanje i zadaci Koordinacionog odbora će biti utvrđeni posebnim aktom Vlade Kantona Sarajevo.

Djelovanje u oblasti upravljanja otpadom u 2018. godini bit će fokusirano na provedbu propisa, praćenje stanja otpada i aktivnosti na unaprijeđenju upravljanja svim vrstama otpada, kao i na implementaciji Plana upravljanja otpadom Kantona Sarajevo za period 2015.-2020. godina ("Službene novine Kantona Sarajevo", broj: 29/15), kao temeljnog dokumenta za razvoj u oblasti upravljanja otpadom.

Strateški ciljevi u oblasti definisani planom upravljanja otpadom Kantona Sarajevo su smanjenje rizika po okoliš i zdravlje ljudi, uspostava infrastrukture za reciklažu, integrirano upravljanje otpadom i smanjenje količina otpada za finalno odlaganje, uz efikasnije korištenje resursa. Takođe, provodit će se aktivnosti na provođenju Programa sanacije u okviru Regionalnog centra za upravljanje otpadom Smiljevići, izradi Prostornog plana područja posebnog obilježja RCUO Smiljevići, te izradi Studije izvodivosti za izbor tehnologije tretmana otpada u okviru RCUO, uključujući MBO, radi smanjenja količina za odlaganje i korištenje otpada kao energenta.

Mjere u segmentu zaštite zraka bit će implementirane u okviru tri strateška cilja KEAP-a, i to: "Ograničenje emisije sumpordioksida i prašine", "Upravljanje kvalitetom zraka" i "Unapređenje korištenja energije". Glavni zadatak je osnivanje Centra za upravljanje kvalitetom zraka, čija će funkcija biti integrisanje svih stručnih poslova, izrada podloga za prostorno planiranje, praćenje trenda kvaliteta zraka, predviđanja stanja za različite situacije, kalibracija matematičkog modela, prognoze nivoa zagađenosti, izrade preporuka za javnost i sl.

Nastavit će se saradnja sa Zavodom za planiranje razvoja Kantona Sarajevo na stvaranju potrebnih preduslova za stavljanje u funkciju informatičkog programa kojim će se omogućiti procjenjivanje i stručno sagledavanje uticaja postojećih i novih pogona i postrojenja na stanje kvaliteta zraka. U istom kontekstu realizovat će se i projekti energetske efikasnosti u saradnji sa UNDP-ijem, jer je evidentno da smanjenje potrošnje energije, posebno toplotne, direktno pozitivno utiče na smanjenje emisija zagađujućih materija u zrak.

Težište rada u segmentu zaštite prirode u 2018. godini će biti na izradi i usvajanju Plana upravljanja Spomenikom prirode "Vrelo Bosne" koji je istekao u 2017. godini, te Plana upravljanja novoproglašnim Zaštićenim pejzažem "Bentbaša", kao i njihova primjena koja podrazumijeva, između ostalog, osiguranje potrebne infrastrukture za posjetitelje, realizaciju aktivnosti na promociji ekoturizma i drugih dopuštenih djelatnosti u zaštićenim područjima, provođenje programa posjećivanja, kontinuirano praćenje stanja (monitoring) prirodnih vrijednosti i dr. Pored navedenog, očekuje se i završetak aktivnosti na pripremi Prostornog plana područja posebnog obilježja ZP „Trebević“ i njegovo usvajanje od strane Skupštine Kantona Sarajevo.

Nakon usvajanja Projektne dokumentacije na nivou urbanističkog projekta: "Edukaciono-rekreacioni EKO KAMP i sportsko-rekreaciona Zona 1", shodno Prostornom planu područja posebnog obilježja ZP "Bijambare", u toku 2018. godine planiran je završetak aktivnosti na izradi glavnog projekta, te dobijanju svih potrebnih rješenja vezano za legalizaciju dva objekta bivših kasarni koja se zadržavaju, kao i donošenje odluke o budućem načinu upravljanja i investiranja izgradnje i uspostave EKO KAMP-a na pomenutom zaštićenom području.

Najznačajniji aganžman koji će zahtjevati uključivanje svih raspoloživih kadrovskih i stručnih kapaciteta, i saradnju sa nizom organa i institucija na svim nivoima, bit će ispunjavanje brojnih obaveza u oblasti zaštite okoliša u procesu Evropskih integracija.

5.3. Oblast komunalne politike i infrastrukture

Osnovni cilj jeste zadržavanje dostignutog nivoa komunalnih djelatnosti u Kantonu Sarajevo. U oblasti komunalne privrede neophodno je pripremiti paket propisa kojima se regulišu pojedine komunalne djelatnosti, ali i da se aktivnijim odnosom prema subjektima odlučivanja pokuša što realnije prezentirati problematika poslovanja i funkcionisanja komunalne privrede Kantona Sarajevo kako ne bi dolazilo do zastoja u razmatranju i donošenju bitnih odluka za poslovanje javnih komunalnih preduzeća Kantona Sarajevo i funkcionisanja komunalne privrede.

5.4. Oblast saobraćaja

Programska orijentacija Vlade Kantona Sarajevo u ovoj oblasti zasnovana je na unapređenju javnog gradskog prijevoza i daljnjem normativnom uređenju ove oblasti, i to:

- donošenje Zakona o javnom prijevozu putnika u Kantonu Sarajevo, kao i ostalih zakonskih i podzakonskih akata u skladu sa članom 10. Zakona o cestovnom prijevozu Federacije Bosne i Hercegovine;
- poduzimanju aktivnosti na usaglašavanju federalnih i kantonalnih propisa iz oblasti prijevoza;
- praćenje stanja u oblasti javnog prijevoza i preduzimanju mjere i aktivnosti na unapređenju javnog prijevoza;
- nabavka novih vozila za KJKP "Gras" d.o.o. Sarajevo, sa posebnim akcentom na minibuski vid prijevoza;

Programska orijentacija **Direkcije za puteve** obziromna složenost, te specifičnost poslova iz nadležnosti ove Direkcije (izgradnja novih saobraćajnica i povećanje kapaciteta postojećih saobraćajnica) je postizanje maksimalnog rješavanja pojedinih problema na osnovu primjene zakonskih normi, donošenja podzakonskih propisa i nadzora (pravnog i finansijskog), te primjene najsavremenijih tehnoloških dostignuća za izvršavanje obaveza utvrđenih Programom održavanja, zaštite, rekonstrukcije i izgradnje javnih cesta na području Kantona Sarajevo. Programska orijentacija Direkcije za puteve u skladu sa Strategijom razvoja Kantona Sarajevo je izgradnja saobraćajnica koje su navedene u pomenutoj Strategiji a to su:

- I transferzala (općine Centar Sarajevo i Vogošća)
- IX transverzala

Aktivnosti će se usmjeriti na rekonstrukciju saobraćajnica na kojima je prethodno urađena rekonstrukcija ili izgradnja podzemnih instalacija. Glavna orijentacija Direkcije za puteve je izgradnja novih saobraćajnica i povećanje kapaciteta postojećih saobraćajnica, odnosno povećanje efikasnosti i efektivnosti upravljanja putnim inventarom i održavanjem. U cilju izvršenja planskih zadataka i ostvarivanja racionalne politike upravljanja putevima potrebno je preduzeti slijedeće:

- a) pažnju posvetiti naplati javnih prihoda kako bi se osigurale planirane materijalne mogućnosti za održavanje, zaštitu, rekonstrukciju, izgradnju i upravljanje putevima iz nadležnosti Direkcije za puteve;
- b) inicirati povećanje nivoa naknade za puteve iz naftnih derivata kako bi se stvorili materijalni uvjeti za poboljšanje stanja postojeće putne mreže, te omogućilo uspostavljanje balansa između održavanja postojeće mreže puteva i budućeg razvoja puteva (rekonstrukcija i izgradnja novih puteva);
- c) radove na održavanju i izgradnji puteva obavljati sa primjenom savremene tehnologije i mehanizacije, a u vrijeme kada su za takve radove najpovoljniji vremenski uslovi;
- d) radovima na izgradnji novih saobraćajnica omogućiti poboljšanje saobraćajnih tokova na području Kantona Sarajevo, odnosno poboljšanje funkcionalnosti kapaciteta saobraćajnih sistema što će obezbijediti visoku pristupačnost kako putnika, tako i roba.

5.5. Oblast unutrašnjih poslova

Vlada Kantona Sarajevo će u 2018. godini u oblasti unutrašnjih poslova, a u okviru svojih nadležnosti utemeljnih Ustavom i zakonskim propisima onemogućavati svako narušavanje ljudskih prava i sloboda, a posebno preventivnim i operativnim radom osiguravati punu ličnu i imovinsku zaštitu svakog građanina, kao i sva prava i obaveze koje ostvaruju fizička i pravna lica.

Polazeći od zakonskih ovlaštenja u oblasti unutrašnjih poslova redovno će se pratiti i analizirati aktuelne pojave, sprovoditi mjere i ostvarivati zakonitost u radu, sagledavati funkcionisanje organizacije u vršenju poslova, kadrovskom, stručnom osposobljavanju i adekvatnom tehničkom opremanju, te pokretati inicijative u cilju efikasnog i zakonitog vršenja poslova iz svoje nadležnosti.

5.6. Oblast privrede

U oblasti privrede, programska orijentacija bit će usvojena na predlaganje i donošenje:

- zakona i podzakonskih akata iz oblasti privrede;
- praćenje realizacije energetskeg bilansa Kantona Sarajevo;
- praćenje rada i rješavanje statusnih pitanja privrednih društva kojima upravlja ili u čijem upravljanju učestvuje Kanton Sarajevo;
- inicirati donošenje Zakona o šumama Federacije Bosne i Hercegovine;
- nastaviti aktivnosti na uzgoju i zaštiti šuma;
- povećati aktivnosti na spriječavanju protupravnih aktivnosti u šumama i na šumskom zemljištu;
- generalni cilj gazdovanja šumama u Kantonu Sarajevo treba da bude usklađen i sa međunarodnim deklaracijama za očuvanje šuma i obavezama BiH te da se: šumama upravlja i gospodari na principima trajnosti, polifunkcionalnosti i ekonomičnosti, unapređuje i jača šumski fond, trajno, što potpunije zadovolje rastuće društvene potrebe za proizvodima i u čincima šuma, gospodarenje oslanja na autohtone vrste drveća i prirodno bliskim šumskim zajednicama, gradi samoodrživa i ekonomski učinkovita privredna grana šumarstva, razvojem šuma stvaraju bolji preduslovi za razvoj drugih privrednih grana, posebno turizma, lovstva, proizvodnje meda, stvore što kvalitetnije, fizički stabilnije i otpornije šume na djelovanje različitih štetnih faktora, i ostvarenja najbolje moguće zaštite zemljišta od erozije i klizanja, u blizinama naselja, odnosno za regulaciju vodnog režima;
- aktivnosti na podsticaju poljoprivredne proizvodnje;
- podsticanje proizvodnje u plastenicima, zasnivanje novih poljoprivrednih površina sa drvenastim i jagodastim voćem kao i ljekovitim biljem;
- aktivnosti na uređenju i zaštiti poljoprivrednog zemljišta;
- aktivnosti na zaštiti bilja od štetnih insekata i biljnih bolesti;
- u saradnji sa Federalnim ministarstvom poljoprivrede, vodoprivrede i šumarstva nastaviti aktivnosti oko realiziranja planiranih mjera podsticanja poljoprivrednih proizvoda, čime bi se postiglo bolje korištenje vlastitih resursa;

- selekcijskim putem stvoriti bolje uzgojno vrijedne životinje koje će dovesti do veće proizvodnje mlijeka i mesa po grlu, što će automatski dovesti i do razvoja i prerađivačkih kapaciteta;
- u oblasti ribarstva neophodno je vršiti poribljavanje kao i ribarskim osnovama te na taj način unaprijediti brojno stanje ihtiopopulacije u vodotocima na području Kantona Sarajevo;
- unaprijediti higijenu u vodotocima čišćenjem istih od raznih vrsta otpada te raditi na zaštiti okoliša i otklanjanju stvarnih i potencijalnih zagađivača ribolovnih voda;
- povećanje zoohigijenskih i zootehničkih uslova u objektima u kojima se drže domaće životinje u cilju poboljšanja proizvodnje i zdravstvenog stanja te dobivanja higijenski ispravnih i kvalitetnih krajnjih proizvoda;
- povećati aktivnosti na trajnom rješavanju problema pasa lotalica kroz provođenje mjera iz oblasti veterinarstva kao što su mjere sterilizacije i kastracije pasa lotalica, zdravstvenog zbrinjavanja, vakcinisanja, obilježavanja i sl.;
- unapređenje zdravstvene zaštite životinja u cilju sprečavanja širenja i suzbijanja zaraznih bolesti životinja-ZOONOZA, kroz Programe preventivne zaštite;
- povećati aktivnosti na uzgoju i zaštiti divljači sa akcentom na provođenju aktivnosti na razvoju lovnog turizma i promovisanju lovno - turističkih mogućnosti Kantona Sarajevo;
- nastaviti implementaciju Zakona o lovstvu i pratiti rad lovačkih udruženja i pravnih lica kojima su povjereni poslovi gospodarenja lovištima;
- nastaviti aktivnosti na realizaciji programskih ciljeva optimalnog modela upravljanja i gospodarenja šumskim resursima Kantona Sarajevo u skladu sa važećom legislativom iz oblasti šumarstva i Šumsko razvojnim planom Kantona Sarajevo;

5.7. Oblast finansija

U 2018. godini resorno ministarstvo planira staviti u funkciju softver e-Budžeta koji je namjenjen za efikasnije planiranje Budžeta Kantona Sarajevo. Poseban predmet izučavanja i analiziranja bit će federalni zakoni i drugi propisi kojim se regulišu prihodi Kantona, te izmjene zakona i drugih propisa iz nadležnosti Kantona kojim će se regulisati porezi, takse i drugi prihodi kantona i općina.

Izmirenje obaveza Kantona Sarajevo po kreditima u rokovima utvrđenim ugovorima, obezbjeđenje kvalitetnih dodatnih izvora za finansiranje projekata od interesa za Kanton Sarajevo, praćenje naplate budžetskih sredstava plasiranih putem kreditnih linija, kontinuirani su poslovi u oblasti finansija i u narednom periodu. Aktivnosti budžetske kontrole odvijati će se u skladu sa planiranim aktivnostima, prema utvrđenom Pravilniku o načinu rada budžetske inspekcije, te će se vršiti kontrola postupanja budžetskih korisnika po preporukama datim u konačnom revizorskom izvještaju. U narednom periodu nastaviti će se saradnja sa: Svjetskom bankom, MMF, OSCE, Federalnim ministarstvom finansija-financija, Poreznom upravom, bankama, korisnicima budžeta i dr.

5.8. Oblast zdravstva

Vlada Kantona Sarajevo u oblasti zdravstva planira tokom 2018. godine aktivnosti usmjeriti na prioritete zadatke predviđene Programom rada Vlade, odnosno Skupštine Kantona Sarajevo za

tekuću godinu, a nastaviti će se i aktivnosti na implementaciji zakona i provedbenih propisa iz ove oblasti, sa ciljem unapređenja stanja u sistemu zdravstvene zaštite.

Analizirajući postojeću organizaciju zdravstvene zaštite, resorno ministarstvo zdravstva je utvrdilo daje zdravstveni sistem u Kantonu Sarajevo neracionalno organiziran i da pacijenti nisu zadovoljni pruženim zdravstvenim uslugama. U cilju racionalizacije poslovanje i poboljšanja rada ustanova, a ukonačnici poboljšanja kvaliteta zdravstvenih usluga, sačinjen je Plan restrukturiranja zdravstvene djelatnosti i reorganizacije zdravstvenih ustanova u Kantonu Sarajevo. Planom je zacrtano da se donese Akcioni plan kojim će se definisati nosioci aktivnosti, rokovi izvršenja i implementacija.

Na osnovu istog, resorno ministarstvo zdravstva je u 2017. godini donijelo Akcioni plan i sa zdravstvenim ustanovama, koje su uključene u proces reorganizacije, te se krenulo sa implementacijom pomenutog procesa. Zdravstvene ustanove su takođe u obavezi da izrade operativni plan koji sadrži popis kadra (medicinskog i nemedicinskog), prostora i opreme koji se preuzimaju/predaju, kao i popis svih zaliha (inventara, lijekova, medicinskog i ostalog materijala), novčanih sredstava, te obaveza i potraživanja.

Zdravstvene ustanove koje preuzimaju dio djelatnosti iz drugih zdravstvenih ustanova treba da u međusobnoj saradnji jasno i precizno definišu koji dio djelatnosti, opreme, kadra, finansijskih sredstava preuzimaju/predaju. U narednom periodu inicirati će se kod federalnog nivoa vlasti izmjene i dopune ili donošenje novih zakonskih i podzakonskih propisa u cilju poboljšanja njihove praktične primjene u sistemu zdravstva.

5.9. Oblast za obrazovanje, nauku i mlade

Programska orijentacija u oblasti obrazovanja zasniva se na već utvrđenoj strategiji koja prvenstveno podrazumijeva uvođenje savremenih obrazovnih tehnologija, nastavnih planova i programa, elastičnog sistema permanentnog (cjeloživotnog) obrazovanja sa ciljem da diplome naših obrazovnih ustanova budu evropski, odnosno svjetski priznate. Posebno se ističe cilj u vezi sa završetkom prve faze reforme osnovnog obrazovanja kroz program uvođenja devetogodišnjeg osnovnog obrazovanja. Takođe će se stimulisati i podržavati konkurencija između državnih i privatnih obrazovnih ustanova, te insistirati na društvenom valoriziranju djelatnosti obrazovanja na tržišnim principima.

U cilju realizacije generalne programske orijentacije u oblasti predškolskog, osnovnog i srednjeg obrazovanja, Ministarstvo će se posebno angažovati na postizanju:

1. ujednačavanja obrazovnih sistema u Federaciji BiH i Republici Srpskoj kao pretpostavke za ulazak u evropske i svjetske obrazovne integracije;
2. stvaranja preduslova za jedinstven obrazovni sistem u BiH koji će biti prepoznatljiv u Evropi;
3. uvođenja sistema permanentnog (cjeloživotnog) obrazovanja nastavnika umjesto dosadašnjeg anahronog stručnog obrazovanja;
4. savremenog obrazovanja nastavničkog kadra za sve nivoe obrazovanja;
5. obezbjeđivanja preduslova da učenik, ne samo formalno, bude osnovni subjekt i bude aktivan učesnik u obrazovnom procesu;

6. promjene koncepta upravljanja školama u smislu veće autonomije škola i stvaranja uslova da direktori škola, pored uloge pedagoškog rukovodioca, budu istinski menadžeri imajući u vidu činjenicu da u većini evropskih zemalja budžet nije jedini izvor finansiranja rada škola, posebno srednjih;
7. veće učešće lokalne zajednice i roditelja pri izboru menadžmenta škole, kroz elaboriranje ideje o izboru direktora osnovnih škola od strane roditelja učenika;
8. uvođenja sistema obrazovanja prilagodljivog zahtjevima tržišta rada i savremenim tehnologijama, sa posebnim akcentom na mogućnost brze prekvalifikacije;
9. reforme stručnog obrazovanja po konceptu EU VET programu koji podrazumijeva modularni sistem obrazovanja i kroz donošenje normativnog okvira postepeno implementiranje dualnog sistema srednjeg stručnog obrazovanja (u tom smislu se odvijaju aktivnosti na donošenju Zakona o dualnom obrazovanju);
10. povezivanje škole sa privredom i stvaranje uslova da škola bude mjesto permanentnog-cjeloživotnog obrazovanja njihovih radnika putem afirmisanja tripartitnog vijeća definisanog Okvirnim zakonom o srednjem stručnom obrazovanju, čime će se afirmisati uloga privrednih subjekata i kompanija koji su do sada bili neopravdano zanemareni;
11. uvođenje obaveznog srednjeg obrazovanja u trajanju od dvije godine i obavezno sticanje kvalifikacije u skladu sa mogućnošću svakog pojedinca, čime se približavamo evropskim tendencijama i standardima u kom smislu se započelo sa izmjenama i dopunama Zakona o srednjem obrazovanju;
12. uspostava novog modela upisa učenika u srednje škole kroz polaganje eksterne mature na kraju devetog razreda osnovne škole;
13. značajno povećati kompetencije i uloge roditelja u ukupnoj djelatnosti škole.

U cilju realizacije zacrtanih aktivnosti neophodno je značajno podići nivo kapitalnih ulaganja u obrazovanju, prvenstveno u opremu školskih kabineta, kompjuterizaciju, uvezivanje u jedinstven informacioni sistem i drugo. Značajan dio sredstava potrebnih za to može se obezbijeti racionalizacijom obrazovnog sistema. Posebnu ulogu će imati aktivnosti međunarodne zajednice na modernizaciji obrazovanja u BiH koje su u toku i koje se provode u šest osnovnih segmenata:

- Pristup obrazovanju i nediskriminiranje;
- Kvalitet i modernizacija osnovnog i općeg srednjeg obrazovanja;
- Kvalitet i modernizacija stručnog obrazovanja;
- Kvalitet i modernizacija visokog obrazovanja;
- Finansiranje i menadžment u obrazovanju i
- Reforma legislative u obrazovanju

5.10. Oblast kulture i sporta

U oblasti kulture i sporta Vlada Kantona Sarajevo nastaviti će se aktivnosti na pripremi, donošenju i realizaciji ciljeva predviđenih godišnjim programom rada Vlade i Skupštine Kantona Sarajevo. Može se konstatovati da su u ovom izvještajnom periodu Vlada Kantona Sarajevo i resorno ministarstvo učinili maksimalne napore da sa umanjnim sredstvima očuvaju postojeći nivo kulturnih i sportskih aktivnosti na Kantonu Sarajevo. Kanton Sarajevo će i nadalje ostati

kulturni i sportski centar Bosne i Hercegovine i osnovni subjekt za najveći dio međunarodne saradnje u ovoj oblasti.

5.11. Oblast za rad, socijalnu politiku, raseljena lica i izbjeglice

U oblasti rada, socijalne politike, raseljenih lica i izbjeglica Kantona Sarajevo realizovat će se tri osnovne programske orijentacije i to:

1. Osnaživanje socijalne i radne aktivacije ranjivih grupa stanovništva i unaprijeđenje sistema socijalne zaštite za smanjenje siromaštva;
2. Povećanje zaposlenosti i kreiranje novih boljih radnih mjesta;
3. Razvijanje poduzetničke kulture

Realizaciju prvog cilja moguće je ostvariti reformom sistema socijalne zaštite – od pasivnog sistema socijalnih transfera ka aktivnim politikama socijalnih investicija i socijalnog uključivanja kroz:

- a) definiranje novih modela ciljanja korisnika i uvezivanja mjera socijalne zaštite i radnog angažiranja korisnika;
- b) uspostavljanje mehanizma za efikasnu koordinaciju u oblasti socijalne zaštite između općina i Kantona Sarajevo;
- c) izradu višegodišnjeg programa za razvoj ljudskih resursa u centrima za socijalni rad i resornom ministarstvu;
- d) izradu programa razvoja vaninstitucionalnih oblika socijalne zaštite;
- e) izradu programa razvoja mreže socijalne zaštite kroz jačanje međusektorske saradnje sa zdravstvom, obrazovanjem, institucijama tržišta rada i NVO;
- f) izradu i implementaciju programa socijalnog uključivanja i radne aktivacije;
- g) definiranje institucionalnog okvira i instrumenata za socijalno uključivanje pojedinih ranjivih grupa;
- h) izradu programa rješavanja stambenih potreba po principu socijalnog stanovanja na području Kantona Sarajevo;
- i) definiranje modela i pristupa, te načina radne aktivacije radno sposobnih ranjivih grupa (prije svega dugoročno nezaposlenih lica u starosti 15-65 godina);
- j) uspostavljanje mehanizma koordinacije implementacije i praćenja programa.

Povećanje zaposlenosti i kreiranje novih boljih radnih mjesta moguće je ostvariti poboljšanjem usklađenosti između ponude i potražnje na tržištu rada i smanjenje strukturalne nezaposlenosti kroz podršku posebnim programima smanjenja dugoročne nezaposlenosti radi smanjenja perioda čekanja na posao kroz posebne programe zapošljavanja:

- a) osposobljavanje nezaposlenih lica za aktivno traženje posla uz jačanje specifičnih vještina (komunikacije, prezentiranja, strani jezici, rad na računaru, organizacijske vještine, menadžerske vještine i sl);
- b) projekte javnih radova i javnih investicija uz zapošljavanje;
- c) projekte njege starih i iznemoglih lica;
- d) uspostavljanje razvojnog fonda za pristup finansijskim sredstvima za razvoj preduzeća uz zapošljavanje.

Poboljšanje poduzetničke klime moguće je ostvariti razvijanjem poslovnih modela socijalnog preduzetništva kroz povećanje inkluzije socijalno ugroženih kategorija kroz uređenje okruženja za socijalno preduzetništvo.

5.12. Oblast boračkih pitanja

Sadašnje stanje u ovoj oblasti se ne može gledati odvojeno od stanja u kojem se nalazi cjelokupna Bosna i Hercegovina. Vlada Kantona Sarajevo će svoje težište aktivnosti i razvoja usmjeriti na realizaciju započetih i neophodnih novih predviđenih projekata, koji se odnose na ukupno ostvarivanje utvrđenih prava porodica šehida i poginulih boraca, ratnih vojnih invalida i demobilisanih boraca na području Kantona Sarajevo.

Realizacija prioritetnih projekata koji se odnose na rješavanje stambenih potreba, otvaranje novih radnih mjesta i obezbjeđenja zapošljavanja, stipendiranja, osiguranja potpunije i efikasnije zdravstvene zaštite i medicinske rehabilitacije, te drugih značajnijih projekata, imajući u vidu specifičnosti njihovih potreba kao i bržeg rješavanja postojećih neriješenih socijalno-materijalnih pitanja boračke populacije, će se nastaviti i u narednom periodu.

* * *

Vlada Kantona Sarajevo je realizovala veliki broj projekata a od investicija koje su u toku izdvajaju se:

- **Projekat rekonstrukcija i opremanje Kliničkog centra Univerziteta u Sarajevu** (završetak izgradnje CMB–Centralnog medicinskog bloka), koji se finansira kreditom Saudijskog fonda za razvoj u iznosu od USD 14,45 mil. Ugovor o kreditu zaključen je 2010. godine, ali još nije implementiran u cijelosti zbog izmjena u projektima. Krajnji rok za povlačenje produžen je do 30.06.2018. godine.

Sa 31.12.2017. godine povučeno je ukupno USD 14.211.916,97 kreditnih sredstava, koja su utrošena za završetak slijedećih objekata:

- Izgradnja Kardiohirurgije
 - Izgradnja operacionih sala sa intenzivnom njegom i reanimacijom
 - Izgradnja terapijskog dijela Klinike za nuklearnu medicinu
 - Izgradnja Oftamološke klinike i Klinike za plastičnu hirurgiju
 - Izgradnja i opremanje Klinike za hematologiju
- **Projekat izgradnje saobraćajnica**, koji se finansira kreditom EBRD-a u iznosu od EUR 16,50 mil-tranša A (32.271.195 KM). Kredit je postao efektivan 28.10.2013. godine, a sa 31.12.2017. godine povučen je u cijelosti. Sredstva su iskorištena za realizaciju aktivnosti na izgradnji i modernizaciji Južne longitudinalne i XII Transverzale. Zbog problema sa imovinsko-pravnim odnosima i izmjenama i dopunama projektne dokumentacije na dijelu Južne longitudinalne, tranša A nije bila dovoljna za završetak Projekta, tako da je EBRD odobrio dodatni kredit u iznosu od EUR 6,00 mil-tranša B. Ukupno zaduženje po ovom kreditu iznosi EUR 22,5 mil, a rok za implementaciju

Projekta je produžen do 31.12.2018. godine. Ostalo je nepovučeno cca 4,56 mil EUR-a.

- **Projekat izgradnje Univerzitetske biblioteke**, koji se finansira grantom Saudijskog fonda za razvoj. Memorandum o razumijevanju između Kraljevine Saudijske Arabije i Bosne i Hercegovine zaključen je 10.05.2016. godine. U toku je prikupljanje dokumentacije i uređenje lokacije, kako bi se u toku 2018. počelo sa implementacijom. Procijenjena vrijednost Projekta iznosi EUR 20,35 mil, od čega Saudijski fond učestvuje sa EUR 17,18 mil i Budžet Kantona Sarajevo EUR 3,16 mil.
- **Projekat „Energetske efikasnosti BiH“ 2017.** ukupne vrijednosti 2.158.673,00 KM odnosi se na JU OŠ „Isak Samokovlija“, vrijednosti 630.240,00 KM i Kliniku za neurologiju i psihijatriju UKCS, vrijednosti 1.528.433,00 KM, i počeo se implementirati u toku 2017. godine. Projekat se finansira kreditom Svjetske banke (WB)-IDA, a sredstva su namijenjena za unaprijeđenje energetske efikasnosti. Sa 31.12.2017. godine povučeno je ukupno 551.042,29 KM, a ostatak sredstava bit će utrošen u 2018. godini.
- **Projekat „Energetske efikasnosti BiH“ 2018.** ukupne vrijednosti 986.148,00 KM odnosi se na tri škole i to: JU OŠ „Izet Šabić“ vrijednosti 346.167,00 KM, JU OŠ Peta osnovna škola Ilidža vrijednosti 298.285,00 KM i JU „Srednja elektrotehnička škola“ vrijednosti 341.696,00 KM.

Odluka o zaduženju za ovaj Projekat Skupština Kantona Sarajevo je donijela 05.03.2018. godine. U drugoj polovini godine će početi implementacija kreditnih sredstava.

* * *

Vlada KS kroz svoja resorna ministarstva planira programe koji će doprinijeti funkcionisanju i uspostavljanju sistema i njegovom poboljšanju kroz srednjoročne ciljeve u Dokumentu okvirnog budžeta od kojih u tabelarnom prikazu izdvajamo:

Tabela 8: Srednjoročni ciljevi resornih ministarstava⁴²

Resorno ministarstvo	Ciljevi
Ministarstvo pravde i uprave	<ul style="list-style-type: none"> • rasterećenje rada Općinskog i Kantonalnog suda i Tužilaštva • rasterećenje zatvorskih kapaciteta na području FBIH • praćenje izvršenja sankcija i mjera te efikasnija resocijalizacija osuđenih osoba • podizanje efikasnosti javne administracije
Ministarstvo za boračka pitanja	<ul style="list-style-type: none"> • poboljšavanje društveno-ekonomskog statusa pripadnika boračke populacije • očuvanje tekovina odbrambeno-oslobodilačkog rata 1992.-1995. i 1941.-1945.

⁴² Preuzeto iz zahtjeva budžetskih korisnika za Dokument okvirnog budžeta 2019. – 2021. godine

Ministarstvo saobraćaja	<ul style="list-style-type: none"> • Izgradnja i/ili rekonstrukcija saobraćajnica na području Kantona Sarajevo • redovno i investiciono održavanje saobraćajne infrastrukture • otvaranje javnih parkirališta
Ministarstvo unutrašnjih poslova	<ul style="list-style-type: none"> • smanjenje korupcije i kriminaliteta • povećanje bezbjednosti građana • osnaživanje funkcionisanja pravne države
Ministarstvo privrede	<ul style="list-style-type: none"> • povećanje zaposlenosti • razvoj turizma kroz podršku u radu Turističke zajednice • uređenje industrijskih zona za povećanje proizvodnih kapaciteta i privlačenje novih investicija • podrška razvoju poljoprivredne proizvodnje u cilju povećanja obima i kvaliteta • prevencija i kontrola širenja zaraznih bolesti životinja u svrhu očuvanja javnog zdravstva • bolja vodosnabdijevnost pitkom vodom u ruralnim područjima • Program razvoja male privrede u KS
Ministarstvo finansija	<ul style="list-style-type: none"> • efikasno upravljanje javnim finansijama kroz praćenje, analizu, kontrolu i konsolidaciju utroška budžetskih sredstava te provođenje sistema upravljanja javnim sredstvima putem izvršavanja budžeta • unapređenje pravnog okvira u oblasti javnih finansija • sufinansiranje KGF u cilju realizacije podrške razvoja većeg broja malih i srednjih preduzeća • vođenje jedinstvene računovodstvene politike za budžetske korisnike u okviru JRT-a kao provođenje mjera racionalnog trošenja budžetskih sredstva
Ministarstvo zdravstva	<ul style="list-style-type: none"> • unapređenje zdravstvene infrastrukture kroz izgradnju, rekonstrukciju i opremanje 13 javnih zdravstvenih ustanova u Kantonu Sarajevo • uspostavljanje održivog, efikasnijeg i savremenijeg zdravstvenog sistema kroz poboljšanje učinkovitosti i djelotvornosti zdravstvenih usluga • unaprijeđen kvalitet zdravstvene zaštite i zdravstvenog osiguranja na području Kantona Sarajevo na bazi poboljšanog kvaliteta i dostupnosti zdravstvenih usluga
Ministarstvo za obrazovanje, nauku i mlade	<ul style="list-style-type: none"> • unaprijeđenje rada visokoškolskih i naučnih ustanova stvaranjem materijalnih uslova u skladu sa evropskim standardima • podrška obrazovanoj djelatnosti i naučnoistraživačkoj djelatnosti kroz programe i projekte • obezbjeđenje adekvatnih uslova za odvijanje odgojno obrazovnog procesa • rekonstrukcija i opremanje škola u skladu sa pedagoškim standardima i normativima

	<ul style="list-style-type: none"> • uvođenje visokog obrazovanja u trezorsko poslovanje • efikasnija raspodjela sredstava između organizacionih jedinica Univerziteta u Sarajevu u skladu sa Zakonom • poboljšano finansiranje visokog obrazovanja
Ministarstvo kulture i sporta	<ul style="list-style-type: none"> • povećanje obima produkcije sadržaja iz kulture • povećanje broja aktivnih sportista i klubova • povećanje broja sportskih površina
Ministarstvo za rad, socijalnu politiku, raseljena lica i izbjeglice	<ul style="list-style-type: none"> • osigurati potrebna sredstva za isplatu naknada korisnicima koji su ostvarili pravo po raznim osnovama • obezbjediti sredstva koja se odnose na rad i zapošljavanje • osigurati potrebna sredstva za zdravstveno zbrinjavanje uposlenika privrednih društava koji su u postupku stečaja
Ministarstvo komunalne privrede i infrastrukture	<ul style="list-style-type: none"> • razvoj i unapređenje komunalne privrede i na opšte zadovoljstvo krajnjih korisnika • rekonstrukcija i sanacija vodovodne mreže • unaprijeđenje korporativnog upravljanja u JKP • izmirenje dugovanja korisnika javnih usluga u KS prema JKP
Ministarstvo prostornog uređenja, građenja i zaštite okoliša	<ul style="list-style-type: none"> • poboljšanje kvaliteta zraka, vode i upravljanja otpadom • sanacija oštećenja na zgradama kolektivnog stanovanja • povećanje energetske efikasnosti • izgradnja stanova za mlade

Smjernice ekonomske politike Vlade Kantona Sarajevo u narednom periodu odnosit će se na dalje provođenje naprijed navedenih mjera kao i iznalaženju novih mjera kako bi se doprinjelo ukupnim strateškim ciljevima Federacije BiH koji podrazumjevaju: makroekonomsku stabilnost, konkurentnost, održivi razvoj, zapošljavanje, socijalnu uključenost te EU integracije.

Vlada Kantona Sarajevo će realizacijom svojih projekata koji su u toku doprinjeti poboljšanju poslovnog ambijenta, a svojim mjerama koje provodi doprinjeti stabilnosti javnih finansija, što predstavlja neke od ključnih smjernica ekonomske politike Vlade. Podizanjem efikasnosti javne administracije koje je započelo donošenjem novog Zakona o državnoj službi u KS očekuje se da će započeti projekti imati veći stepen realizacije te da će uključenost Kantona kao nižeg nivo vlasti u entitetskim pravcima djelovanja time imati veće učešće. Uspostavljanjem nove Turističke zajednice Kanton Sarajevo postao je konkurentna destinacija, koja doprinosi održivom razvoju kroz ovu atraktivnu granu privrede današnjice, te podstiče zapošljavanje u ovoj oblasti i iskorištava sredstva za značajne projekte društvene zajednice.

6. Procjena prihoda u Dokumentu okvirnog budžeta KS za period 2019-2021 g

Iako je izvršavanje planiranih aktivnosti u prvih pet mjeseci 2018. godine u skladu sa usvojenim Budžetom i ne postoje značajna odstupanja u odnosu na planom utvrđene veličine KS, kao niži nivo vlasti, rijetko može direktno koristiti mjere fiskalne politike za poboljšanje vlastite fiskalne pozicije. Tako na primjer, KS vrlo rijetko može uticati na promjenu poreznih stopa jer se one u pravilu donose na nivou FBiH za sve kantone.

Budžet KS je u svom rashodovnom dijelu opterećen cjelokupnim sistemom obrazovanja (od predškolskog do visokog obrazovanja), kao i sistemom unutrašnjih poslova i dobrim dijelom sistemom pravosuđa (Kantonalni sud, Općinski sud, Kantonalno tužilaštvo, Pravobranilaštvo), stoga, kada se govori o fiskalnoj politici KS, potrebno je da viši nivoi vlasti imaju u vidu cjelokupno stanje kako bi mogli poduzeti adekvatne mjere fiskalne politike koje ne bi ugrozile funkcionisanje uspostavljenog sistema. Odluke viših nivoa vlasti direktno i indirektno utiču na rad i funkcionisanje nižih nivoa vlasti, a oni u okviru svojih nadležnosti pokušavaju pronaći ravnotežu između projiciranih (odobrenih) sredstava i svih potreba društva i privrede.

Ministarstvo finansija KS je prilikom procjene prihoda od indirektnih i direktnih poreza za sljedeću budžetsku godinu i naredne dvije godine u izradi ovog dokumenta koristilo dostavljene projekcije od strane Federalnog ministarstva finansija (dopis broj: 05-14-2-3186-1/18 od 15.05.2018.g.), prema osnovnom scenariju preuzetom od strane Odjeljenja za makroekonomsku analizu Uprave za indirektno oporezivanje. Kada su u pitanju projekcije ostalih poreznih i neporeznih prihoda, Ministarstvo je koristilo ostvarenje prihoda u 2017. godini, kao i ostvarenje prihoda u proteklom periodu 2018. godine.

Strukturu javnih prihoda Budžeta KS čine: prihodi po osnovu indirektnih poreza, porez na dobit, porez na dohodak, porez na imovinu, zaostali prihodi od poreza, neporezni prihodi u vidu prihoda od poduzetničkih aktivnosti i imovine, naknada, taksi, novčanih kazni i drugih prihoda koji se ostvaruju, prikupljaju i raspoređuju prema važećim propisima na teritoriji FBiH, te tekućih transfera i donacija. U tabeli 10 predstavljeni su projicirani prihodi za trogodišnji period 2019. - 2021. godine.

Ukupno planirani prihodi KS za 2019. godinu iznose 848.677.821 KM ili 10,34% više u odnosu na Budžet KS za 2018. godinu. Naime, u Budžetu KS za 2019. godinu očekuje se integracija na trezorsko poslovanje Univerziteta u Sarajevu sa svojim organizacionim jedinicama, koje prenose svoje vlastite prihode, transfere i donacije u Budžet Kantona Sarajevo, što proizvodi povećanje fiskalnog okvira Budžeta za iznos od 53.629.086 KM, potom za iznos od 54.837.273 KM u 2020. i za 54.659.742 KM u 2021. godini.

Bitno je napomenuti da su, na osnovu projekcije Federalnog ministarstva finansija, u procjeni Budžeta KS za 2019. godinu **povećani prihodi od indirektnih poreza** za 5,72%, te su prihodi od poreza na dohodak i prihodi od poreza na dobit preduzeća također povećani za 6,55% i 10,15% respektivno. Sve naprijed navedeno rezultat je povećanja procjene Budžeta Kantona Sarajevo za 10,34% u 2019. godini.

U skladu sa Zakonom o budžetima u FBiH prihodi su predstavljeni unutar tri računa u ukupnom iznosu od 848.677.821 KM. **Račun prihoda** za 2019. godinu planiran je u iznosu od 845.016.721 KM unutar kojeg najznačajnije pozicije predstavljaju prihodi od indirektnih poreza, porez na dohodak, porez na dobit koji su planirani u skladu sa projekcijama Federalnog ministarstva finansija, zatim grupa neporeznih prihoda i tekućih transfera i donacija koji su planirani u skladu sa ostvarenim prihodima ove vrste u proteklom periodu. **Račun kapitalnih primitaka** planiran je u iznosu 300.000 KM koji se odnosi na procjenu primitaka od prodaje robnih rezervi, te **Račun finansiranja** koji je planiran u iznosu od 3.361.100 KM i koji se odnosi na procjenu primitaka od primljenih otplata.

Tabela 9: Projicirani prihodi za trogodišnji period 2019. - 2021. godine

Prihodi i primici		Ostvareno 2017. godine	Ostvareno 01.01.-30.04. 2018.g.	Budžet Kantona Sarajevo za 2018. g.	Procjena Budžeta Kantona Sarajevo za 2019.g.	Procjena Budžeta Kantona Sarajevo za 2020. g.	Procjena Budžeta Kantona Sarajevo za 2021. g.
		1	2	3	4	5	6
I	RAČUN PRIHODA	726.874.870	263.807.091	744.414.500	844.563.921	881.730.153	908.499.379
A	PRIHODI OD POREZA	626.590.036	232.321.780	653.742.400	700.452.805	736.184.108	762.983.501
711000	Porez na dobit pojedinaca i preduzeća	112.655.645	54.844.726	110.970.000	124.197.028	128.520.644	133.145.310
711100	Porez na dobit pojedinaca	121.610	25.180	160.000	148.000	129.900	132.500
711200	Porez na dobit preduzeća	112.534.035	54.819.546	110.810.000	124.049.028	128.390.744	133.012.810
713000	Porez na plaću i radnu snagu	444.383	132.972	375.000	365.000	350.000	330.000
714000	Porez na imovinu	9.738.085	6.044.761	9.750.000	9.905.000	9.995.000	10.200.100
715000	Donaći porez na dobra i usluge (zaostali porezi)	128.347	166.806	96.500	82.800	69.600	58.900
716000	Prihodi od poreza na dohodak	130.722.943	46.255.564	129.688.900	140.263.128	145.452.863	150.689.166
717000	Prihodi od indirektnih poreza, od toga:	372.553.857	124.843.477	402.428.700	425.320.850	451.586.202	468.407.424
717121	Prihodi od indirektnih poreza koji pripadaju Kantonu	368.479.109	122.024.145	393.208.100	415.715.892	441.388.096	457.829.448
717131	Prihodi od indirektnih poreza koji pripadaju Direkcijama cesta	4.074.749	2.819.333	9.220.600	9.604.959	10.198.105	10.577.976
719000	Ostali porezi (zaostali)	61.799	14.918	73.200	63.900	58.700	52.600
777000	Prihodi po osnovu zaostalih obaveza	284.977	18.555	360.100	255.100	151.100	100.000
B	NEPOREZNI PRIHODI	81.557.005	25.611.987	74.340.600	113.465.649	114.852.636	114.609.533
721000	Prihodi od poduzetničkih aktivnosti i imovine	1.782.175	608.972	2.297.600	1.950.000	1.970.000	1.990.000
722000	Naknade i takse, prihodi od pružanja javnih usluga	71.692.480	22.578.509	63.512.500	103.665.649	105.012.636	104.729.533
722100	Administrativne takse	4.653.014	1.502.448	4.315.000	4.350.000	4.445.000	4.445.000
722200	Sudske takse	7.538.376	2.380.011	7.362.500	7.395.000	7.415.000	7.415.000
722400	Ostale budžetske naknade	31.158.751	8.876.538	25.854.300	22.900.000	23.000.000	23.100.000
722500	Posebne naknade i takse	13.553.997	5.609.148	15.570.700	15.750.000	15.750.000	15.750.000
722600	Prihodi od pružanja javnih usluga	11.842.640	3.833.864	9.839.000	52.870.649	54.002.636	53.619.533
	Vlastiti prihodi budžetskih korisnika	11.842.640	3.833.864	9.839.000	9.849.820	9.908.570	9.917.070
	Vlastiti prihodi Univerziteta u Sarajevu				43.020.829	44.094.066	43.702.463
722700	Neplanirane uplate - prihodi	2.945.701	376.499	571.000	400.000	400.000	400.000
723000	Novčane kazne	8.082.350	2.424.506	8.530.500	7.850.000	7.870.000	7.890.000
C	TEKUĆI TRANSFERI I DONACIJE	15.601.851	4.932.291	13.339.000	24.398.197	24.191.407	24.410.479
731000	Tekući transferi iz inostranstva	302.402	73.608				
732000	Tekući transferi od ostalih nivoa vlasti	14.886.879	4.641.600	13.226.100	23.091.757	22.802.567	22.910.689
	Tekući transferi budžetskih korisnika	14.886.879	4.641.600	13.226.100	13.596.840	13.255.100	13.260.100
	Tekući transferi Univerziteta u Sarajevu				9.494.917	9.547.467	9.650.589
733000	Donacije	412.570	217.083	112.900	1.306.440	1.388.840	1.499.790
	Donacije budžetskih korisnika	412.570	217.083	112.900	193.100	193.100	193.100
	Donacije za Univerzitet u Sarajevu				1.113.340	1.195.740	1.306.690
D	KAPITALNI TRANSFERI	2.370.181	941.033	2.992.500	5.497.270	5.752.002	5.745.866
742100	Kapitalni transferi od ostalih nivoa vlasti i fondova	2.370.181	941.033	2.992.500	5.497.270	5.752.002	5.745.866
E	PRIHODI OD INTERNIH TRANSAKCIJA	755.797	0	0	750.000	750.000	750.000
789000	Prihodi od internih transakcija	755.797			750.000	750.000	750.000
II	KAPITALNI PRIMICI	300.487	83.078	1.600.000	300.000	400.000	500.000
811000	Kapitalni primici	300.487	83.078	1.600.000	300.000	400.000	500.000
III	RAČUN FINANSIRANJA	17.799.829	1.387.568	23.065.500	3.361.100	4.175.960	5.805.813
813000	Primici od primljenih otpata	2.892.451	1.387.568	3.271.100	3.361.100	4.175.960	5.805.813
814300	Primici od direktnog zaduživanja	14.907.378	0	19.794.400			
UKUPNO I - IV		744.975.186	265.277.737	769.080.000	848.225.021	886.306.113	914.805.192

7. Plan upravljanja javnim dugom KS

Dug KS na dan 31.12.2017. godine iznosi 178.791.101,99 KM (od čega se na glavnice odnosi 172.359.384,11 KM, a na kamatu 6.431.717,89 KM). U strukturi ukupnog duga na ino kredite odnosi se 108.588.139,43 KM (od čega se na glavnice odnosi 107.164.101,91 KM a na kamatu 1.424.037,53 KM), kojima su finansirani kapitalni projekti, kao i podrška Budžetu KS kreditima kod MMF-a. Na kredite kod domaćih banaka odnosi se 70.202.962,56 KM (od čega se na glavnice odnosi 65.195.282,20 KM a na kamatu 5.007.680,36 KM), a kojima je finansirano pokrivanje budžetskog deficita (kreditima odobrenim u 2014. i 2015. godini i iz emisije obveznica 2017.) i kapitalni projekti (kreditima iz 2011., 2012., kreditom kod Razvojne banke FBiH iz 2014. godine i emisijama obveznica 2017.).

Pregled stanja duga i struktura po kreditima i obaveza za servisiranje za period 2018.-2021. godine dat je u tabeli 10:

Tabela 10: Pregled stanja duga i struktura po kreditima i obaveza za servisiranje za period 2018. - 2021. godine

R.b r.	KREDITI	STANJE 31.12.2017.		UKUPNO 31.12.2017.	KRAJ OTPLATE KREDITA	SERVISIRANJE OBAVEZA 2018.		SERVISIRANJE OBAVEZA 2019.		SERVISIRANJE OBAVEZA 2020.		SERVISIRANJE OBAVEZA 2021.	
		glavnica	kamata			glavnica	kamata	glavnica	kamata	glavnica	kamata	glavnica	kamata
1	2	3	4	5	6	7	8	9	10	11	12	13	14
1	MALEZIJSKI KREDIT-(USD) Proj. rekonst. stamb. Fonda	551.096,84	57.035,95	608.132,79	2027.	56.224,10	11.362,73	57.353,52	10.233,31	58.506,93	9.079,90	59.682,62	7.904,21
2	SVJETSKA BANKA (USD) Projekat rekon. kanal.	2.696.582,30	187.085,17	2.883.667,47	2035.	157.437,09	20.958,81	157.437,09	19.788,33	157.437,09	18.597,25	157.437,09	17.416,48
3	SAUDIJSKI FOND (USD) -Proj. Rekon. Obrazov. ustanova	759.229,30	51.247,96	810.477,26	2021.	199.470,60	22.440,44	199.470,60	16.456,32	199.470,60	10.472,21	199.470,60	4.488,07
4	KUVAITSKI FOND (KWD) -Proj. Rekonst. vodovod. sistema	1.610.551,36	210.103,74	1.820.655,10	2024.	228.163,14	56.565,45	228.163,14	48.579,74	228.163,14	40.594,03	228.163,14	32.608,32
5	WB-TAC – kredit za utroš gas, UKUPNO:	6.894.847,70	361.947,53	7.256.795,23	2031.	530.626,73	52.727,83	530.626,73	48.748,10	530.626,73	44.771,15	530.626,73	40.788,70
6	WB - (SDR) Projekat urbanog razvoja	2.026.952,28	102.964,79	2.129.917,07	2027.	208.512,54	41.854,51	208.512,54	37.684,26	208.512,54	33.514,00	208.512,54	28.149,18
7	Kredit MMF-a-Reprogram-III Stand by aranžman	0,00	0,00	0,00	2017.	0,00	0,00	0,00	0,00	0,00	0,00	0,00	0,00
8	WB-IBRD - (EUR) Projekat rekonstr. prečist. otpad voda	40.367.498,35	0,00	40.367.498,35	2037.	1.107.782,11	202.000,00	1.186.250,01	197.000,00	1.269.333,67	191.000,00	1.361.648,85	211.300,00
9	SAUDIJSKI FOND - (USD) Proj. izgradnja i opremanje KCUS	0,00	0,00	0,00	2025.	1.238.246,51	512.695,92	1.238.246,51	481.739,76	1.238.246,51	450.783,60	1.238.246,51	419.827,44
10	Austrija, za KJKP RAD	0,00	0,00	0,00	2026.	502.784,51	0,00	502.784,51	0,00	502.784,51	0,00	502.784,51	0,00
11	Austrija-KCUS i Opća bolnica	6.190.135,19	0,00	6.190.135,19	2026.	728.251,19	0,00	728.251,19	0,00	728.251,19	0,00	728.251,19	0,00
12	Kredit MMF-a-2014. god.	8.806.500,00	223.108,03	9.029.608,03	2019.	5.871.000,00	79.796,69	2.935.500,00	19.392,64	0,00	0,00	0,00	0,00
13	TOPLANE-obav. za refundaciju	1.284.046,04	101.505,63	1.385.551,67	2019.	630.426,00	62.349,82	630.426,00	62.349,82	0,00	0,00	0,00	0,00
14	EBRD, Projekat izgrad. saobr. 22,5 mil. EUR	34.249.920,24	0,00	34.249.920,24	2029.	3.862.764,25	420.000,00	3.862.764,25	381.000,00	3.862.764,25	343.000,00	4.027.926,74	303.500,25
15	Projekat energetska efikasnost u BiH-2016. g.	1.175.700,00	129.038,74	1.304.738,74	2026.		23.514,01	78.380,00	23.514,01	156.760,01	21.162,61	156.760,01	18.027,41
16	Projekat energetska efikasnost u BiH-2017. g. (2.158.673,00 KM)	551.042,3	0,00	551.042,29	2027.	0,00	25.634,24	0,00	43.173,46	143.911,54	43.173,46	287.823,07	38.856,10
17	REZERVA	0,00	0,00	0,00		124.937,70	35.343,89	124.994,17	32.624,09	125.051,84	29.902,05	125.048,08	27.097,91
18	UKUPNO INO KREDITI	107.164.101,91	1.424.037,53	108.588.139,43		15.446.626,47	1.567.244,33	12.669.160,26	1.422.283,84	9.409.820,55	1.236.050,25	9.812.381,68	1.149.964,07
19	Raz. B FBiH 2011	694.472,00	15.830,76	710.302,76	2018.	694.472,00	15.830,76	0,00	0,00	0,00	0,00	0,00	0,00
20	Razv.banka 7 mil. 2012	1.750.012,00	69.055,45	1.819.067,45	2019.	1.166.664,00	60.638,03	583.348,00	8.417,42	0,00	0,00	0,00	0,00
21	UniCredit LOT I 6 mil. 2012	2.250.000,00	109.217,06	2.359.217,06	2019.	1.500.000,00	93.844,80	750.000,00	15.372,26	0,00	0,00	0,00	0,00
22	UniCredit LOT II 5 mil. 2012	1.875.000,00	91.485,06	1.966.485,06	2019.	1.250.000,00	78.608,58	625.000,00	12.876,48	0,00	0,00	0,00	0,00
23	UniCredit 8 mil. 2012	3.500.000,00	214.046,45	3.714.046,45	2019.	2.000.000,00	168.470,84	1.500.000,00	45.915,82	0,00	0,00	0,00	0,00
24	Razvojna, 13,174.400 mil.	4.940.390,00	195.396,74	5.135.786,74	2019.	3.293.604,00	171.447,06	1.646.786,00	23.949,68	0,00	0,00	0,00	0,00
25	UniCredit 8 mil. 2014.	3.500.000,00	208.371,49	3.708.371,49	2019.	2.000.000,00	163.838,07	1.500.000,00	44.533,42	0,00	0,00	0,00	0,00
26	Intesa Sanpaolo 4 mil. 2014.	1.750.000,00	102.595,61	1.852.595,61	2019.	1.000.000,00	80.645,54	750.000,00	21.950,07	0,00	0,00	0,00	0,00
27	BBi banka 6 mil. 2014.	2.816.908,20	170.594,64	2.987.502,84	2019.	1.570.496,98	136.647,50	1.246.411,22	33.947,14	0,00	0,00	0,00	0,00
28	UniCredit bank,-2015 g.	6.875.000,00	593.253,25	7.468.253,25	2020.	2.500.000,00	341.106,91	2.500.000,00	198.094,73	1.875.000,00	54.051,61	0,00	0,00
29	Rai ffeisen bank, 2015 g.	687.500,00	48.650,76	736.150,76	2020.	250.000,00	28.012,88	250.000,00	16.212,88	187.500,00	4.425,00	0,00	0,00
30	Nova banka AD, 2015 g.	2.750.000,00	199.971,27	2.949.971,27	2020.	1.000.000,00	115.137,67	1.000.000,00	66.637,67	750.000,00	18.195,93	0,00	0,00
31	Union banka, 2015 g.	1.375.000,00	118.279,36	1.493.279,36	2020.	500.000,00	68.212,32	500.000,00	39.460,82	375.000,00	10.606,22	0,00	0,00
32	Sberbank BH, 2015 g.	2.250.000,00	144.024,99	2.394.024,99	2020.	750.000,00	77.565,10	750.000,00	48.004,85	750.000,00	18.455,00	0,00	0,00
33	Vakufska banka dd, 2016 g.	937.500,00	59.975,33	997.475,33	2021.	250.000,00	26.991,77	250.000,00	18.991,79	250.000,00	10.999,99	187.500,00	2.991,78
34	UniCredit bank, 2016 g.	1.875.000,00	158.691,66	2.033.691,66	2021.	500.000,00	71.399,11	500.000,00	50.368,50	500.000,00	29.010,24	375.000,00	7.913,81
35	Intesa Sanpaolo, 2016.	6.562.500,00	413.625,48	6.976.125,48	2021.	1.750.000,00	186.139,73	1.750.000,00	130.970,36	1.750.000,00	75.889,47	1.312.500,00	20.625,92
36	II AUUKCIA OBVEZNICA-DOSPJEĆE 02.06.2020.GOD	6.400.000,00	456.000,00	6.856.000,00	2020.		182.400,00		182.400,00	6.400.000,00	91.200,00	0,00	0,00
37	III AUUKCIA OBVEZNICA-DOSPJEĆE 29.06.2020.GOD	4.356.000,00	310.365,00	4.666.365,00	2020.		124.146,00		124.146,00	4.356.000,00	62.073,00	0,00	0,00
38	IV AUUKCIA OBVEZNICA-DOSPJEĆE 28.09.2022.GOD	8.050.000,00	1.328.250,00	9.378.250,00	2022.		265.650,00		265.650,00		265.650,00	0,00	265.650,00
39	UKUPNO DOMAĆI KREDITI	65.195.282,20	5.007.680,36	70.202.962,56		21.975.236,98	2.456.732,67	16.101.545,22	1.347.899,89	17.193.500,00	640.556,46	1.875.000,00	297.181,51

PLANIRANI KREDITI													
40	EBRD-rekonst. Vodovodne mreže 25 mil. EUR-a				2034.	0,00	121.000,00	0,00	391.166,02	814.929,17	489.493,37	2.444.787,51	477.235,93
41	Zaduženje u 2018. godini-19,79 mil.				2022.	0,00	990.067,33	0,00	710.220,00	0,00	710.220,00	19.794.400,00	494.860,00
42	EBRD-Saobraćajnice III faza (29.337.450,00 KM)				2023.								
43	Projekat energetska efikasnost u BiH-2018. g. (986.148 KM)				2028.		12.500,00		25.000,00		25.000,00	142.857,14	24.107,14
44	UKUPNO PLANIRANI KREDITI					0,00	1.123.567,33	0,00	1.126.386,02	814.929,17	1.224.713,37	22.382.044,65	996.203,07
45	SVE UKUPNO KREDITI	172.359.384,11	6.431.717,89	178.791.101,99		37.421.863,45	5.147.544,33	28.770.705,48	3.896.569,75	27.418.249,72	3.101.320,08	34.069.426,33	2.443.348,65
GARANCIJE													
46	IDA, za KJKP Toplane-garancija				2036.	1.472.635,52	381.343,67	1.472.635,52	355.774,97	1.472.635,52	330.206,28	1.512.859,86	312.675,96
47	KJKP GRAS-garancija Vlade				2017.	0,00	0,00	0,00	0,00	0,00	0,00	0,00	0,00
48	KJKP Sarajevogas				2017.	0,00	0,00	0,00	0,00	0,00	0,00	0,00	0,00
49	KJP ZOI 84				2023.	552.000,00		552.000,00		552.000,00		552.000,00	
50	UKUPNO GARANCIJE					2.024.635,52	381.343,67	2.024.635,52	355.774,97	2.024.635,52	330.206,28	2.064.859,86	312.675,96
51	SVE UKUPNO	172.359.384,11	6.431.717,89	178.791.101,99		39.446.498,97	5.528.888,00	30.795.341,00	4.252.344,72	29.442.885,24	3.431.526,36	36.134.286,19	2.756.024,61
KOEFICIJENT ZADUŽENOSTI (obaveze/prihod)							5,95%	4,64%	4,35%	5,15%			

Postojeći krediti se uredno otplaćuju u skladu sa zaključenim ugovorima i otplatnim planovima.

Za planirane kredite izvršena je procjena obaveza za servisiranje u navedenom periodu. U skladu sa članom 7. Zakona o dugu, zaduživanju i garancijama u FBiH, KS planira dugoročna zaduženja, tako da u 2018. godini obaveze za servisiranje duga iznose 5,95%, za 2019. godinu 4,64%, 2020. godinu 4,35% i 2021. godinu 5,15% od dozvoljenih 10% prihoda ostvarenih u prethodnoj fiskalnoj godini.

Glavne smjernice za upravljanje dugom su sljedeće:

Raditi na iznalaženju povoljnih izvora finansiranja/zaduživanja u narednom periodu u odnosu na kreditno zaduženje kod komercijalnih banaka.

Prilikom planiranja zaduživanja voditi računa da se održi ravnomjerna struktura otplate po godinama u cilju minimiziranja rizika likvidnosti:

- Radi smanjenja valutnog rizika maksimalno koristiti zaduživanje u EUR i BAM;
- Održanje većinskog udjela duga s fiksnom kamatnom stopom;

U narednom periodu KS će se zadužiti za finansiranje kapitalnih projekata i budžetskog deficita, po najpovoljnijim uslovima. Emisija obveznica KS, kao način zaduživanja, je opredijeljenje Vlade KS koje će u narednom periodu imati značajno učešće.

8. Upravljanje potrošnjom javnog sektora

Kao najvažniji instrument u cilju osiguranja fiskalne discipline i efikasne alokacije resursa, u skladu sa strateškim dokumentima Vlade Kantona Sarajevo, Dokument okvirnog budžeta, kao preliminarni nacrt budžeta za narednu godinu, predstavlja sredstvo Vlade da svoje programe i aktivnosti usmjeri ka ispunjavanju socio-ekonomskih potreba građana. Svaki budžetski korisnik će se u procesu pripreme i podnošenja svog godišnjeg finansijskog zahtjeva za budžetskim sredstvima pridržavati gornjih granica rashoda utvrđenih DOB-om.

Prijedlozi prioriteta potrošnje i početnih gornjih granica rashoda za period 2019. – 2021. godine sadržani u ovom dokumentu utvrđeni su svobuhvatnim razmatranjem sljedećih ključnih faktora:

- ekonomske politike i utvrđenih prioriteta Vlade Kantona Sarajevo,
- fiskalne politike Vlade Kantona Sarajevo i okvira raspoloživih sredstava
- dostavljenih finansijskih zahtjeva budžetskih korisnika.

Zahtjevi budžetskih korisnika sadrže inicijalne projekcije potrebnih sredstava za trogodišnji period. Kao i prethodnih godina, iznos finansijskih zahtjeva uveliko prevazilazi iznos projiciranih raspoloživih sredstava. Obzirom na navedeno, prijedlog raspodjele ograničenih sredstava sačinjen je na osnovu raspoloživih podataka o utvrđenim prioritetima Vlade Kantona

Sarajevo, imajući u vidu prvenstveno prioritete fiskalne politike, kao ključni ograničavajući faktor u procesu raspodjele.

Na nivou pojedinačnog budžetskog korisnika, ovim DOB-om su utvrđene početne gornje granice rashoda za 2019., 2020. i 2021. godinu. Osnovni cilj početnih gornjih granica rashoda je da osiguraju realan okvir unutar kojeg će resorna ministarstva i budžetski korisnici razviti svoj detaljne zahtjeve za budžetskim sredstvima. Nakon usvajanja DOB-a, u skladu sa vremenskom linijom budžetskog kalendara, Ministarstvo finansija Kantona Sarajevo će uputiti budžetskim korisnicima budžetske instrukcije br. 2 koje će sadržavati usvojene početne gornje granice rashoda za svakog budžetskog korisnika, kao i smjernice za pripremu njihovih detaljnih budžetskih zahtjeva za 2019. godinu.

- *Projekcije Budžeta Kantona Sarajevo za naredne tri godine*

Prihodovna strana projiciranog Budžeta Kantona Sarajevo za naredne tri godine predstavlja odraz ekonomske aktivnosti tokom prethodnih godina. Projekcije su rađene na način da u korištene revidirane projekcije Federalnog ministarstva finansija. Na osnovu navedenih projekcija očekuje se porast prihoda po osnovu indirektnih poreza, dobiti i dohodka.

Rashodovnu stranu čine zahtjevi budžetskih korisnika uvažavajući zakonske obaveze, politike i prioritete Vlade Kantona Sarajevo i procjenu raspoloživih budžetskih sredstava. Struktura rashodovne strane predstavlja odraz provođenja mjera racionalne javne potrošnje od strane Vlade Kantona Sarajevo, što predstavlja jedan od prioriteta ekonomske politike. Fiskalna politika Vlade Kantona Sarajevo će i u narednom periodu biti orijentisana na aktivnosti koje će doprinijeti ekonomskom i socijalnom jačanju Kantona Sarajevo.

- *Dostavljanje i analiza finansijskih zahtjeva budžetskih korisnika*

U skladu sa budžetskim kalendarom naznačenim u Zakonu o budžetima u Federaciji BiH („Službene novine Federacije BiH“ br. 102/13, 9/14, 13/14, 8/15, 91/15 i 102/15, 104/16 i 5/18), Ministarstvo finansija Kantona Sarajevo uputilo je budžetskim korisnicima Budžetske instrukcije br. 1. na osnovu kojih su isti obaviješteni o rokovima, procesima i zahtjevima za dostavljanje informacija za proces pripreme DOB-a za period 2019. – 2021. godine. Ove godine, po prvi put u Kantonu Sarajevo, budžetski korisnici dobili su jasne smjernice u Instrukcijama br. 1 da svoje preglede prioriteta, odnosno finansijske zahtjeve, podnose putem podsistema za pripremu i prikupljanje planova budžetskih korisnika u okviru informacijskog sistema za planiranje i upravljanje budžetom („e-Budget“), najkasnije do 15. aprila 2018. godine. Ovaj način planiranja i podnošenja pregleda prioriteta omogućava centralizovanu pripremu i prikupljanje finansijskih planova i podataka budžetskih korisnika.

Kroz Budžetske instrukcije br. 1 budžetski korisnici su istakli svoje zahtjeve u linijskom i programskom formatu i to za sljedeću i dvije naredne godine. Budžetski korisnici su obavezni da sredstva rasporede isključivo na osnovu postavljenih ciljeva, odnosno rezultata za koje se očekuje da budu ostvarena tim sredstvima. Dosadašnji rezultati analiza postojećih budžetskih programa ukazali su na potrebu za optimizacijom istih, na način da se izvrši njihovo reduciranje i redefiniiranje. Navedena optimizacija se ogledava u činjenici da budžetski

programi trebaju biti usklađeni sa srednjoročnim ciljevima iz strateških dokumenata kao i Programom javnih investicija u Kantonu Sarajevo. Navedeno optimiziranje budžetskih programa kod rukovodioca razvija osjećaj stalnog praćenja realizacije programa, kao i efikasniju alokaciju budžetskih sredstava i praćenje rezultata koji se s tim sredstvima planiraju postići.

Slijedom Budžetskih instrukcija br. 1, budžetski korisnici su također upoznati sa makroekonomskim projekcijama, osnovnim karakteristikama trenutne ekonomske situacije u Kantonu Sarajevo, politikom Vlade Kantona Sarajevo, politikom ukupnih rashoda i izdataka i dinamikom i rokovima pripreme DOB-a. Naznačeno je i da će se planiranjem budžeta za naredni period nastojati očuvati socijalna pravednost te osigurati aktivan doprinos povećanju investicionih aktivnosti.

Budžetskim korisnicima je također preporučeno i definisanje gender indikatora u budžetu, imajući u vidu da je Vlada Kantona Sarajevo implementiranjem softverske aplikacije „e-Budget“ podržala i inicijativu za uvođenje rodno odgovornog budžetiranja (ROB), kao jednu od aktivnosti unutar reforme javnih finansija, kroz programsko budžetiranje zasnovano na rezultatima. Softverska aplikacija „e-Budget“ sadrži komponentu za rodno odgovorno budžetiranje. Stoga su budžetski korisnici prilikom izrade i dostave svojih zahtjeva za budžetskim sredstvima, izvršili potrebne unose u aplikaciji, a koji se odnose na određivanje rodne pripadnosti.

Imajući u vidu da je novom softverskom aplikacijom za planiranje budžeta budžetskim korisnicima omogućena direktna komunikacija i on–line dostavljanje budžetskih podataka u centraliziranu bazu podataka, mogućnost tehničke greške pri unosu podataka je svedena na minimum, dok je s druge strane došlo do povećanja discipline i efikasnosti u procesu pripreme budžeta, kao i kvaliteta budžetske dokumentacije. U skladu sa Budžetskim instrukcijama br. 1, putem on–line aplikacije i u printanoj formi, budžetski korisnici su dostavili Ministarstvu finansija Kantona Sarajevo svoje preliminarne finansijske zahtjeve za period 2019. –2021. godine. Značajno je napomenuti da je Ministarstvo finansija Kantona Sarajevo aktivno učestvovalo u saradnji sa budžetskim korisnicima u procesu pripreme njihovih finansijskih zahtjeva, svakodnevno pružajući tehničku i informatičku pomoć.

Nakon zaprimanja finansijskih planova budžetskih korisnika putem aplikacije „e-Budget“, budžetski analitičari Ministarstva finansija KS prvo su pristupili kontroli tehničke ispravnosti. Finansijski zahtjevi koji su bili tehnički neispravno popunjeni, vraćeni su na korekciju, nakon čega su po ponovnom prijemu zajedno sa ostalim potvrđeni. Nakon tehničke provjere, izvršena je analiza i razmatranje svih relevantnih informacija dostavljenih od strane budžetskih korisnika na osnovu koje će Ministarstvo finansija predložiti gornje granice rashoda za sve budžetske korisnike koje će Vlada Kantona Sarajevo razmotriti u Dokumentu okvirnog budžeta za period 2019. – 2021. godina.

Nakon završenih analiza finansijskih zahtjeva budžetskih korisnika, zaključeno je sljedeće:

- budžetski korisnici nastavljaju sa iskazivanjem nerealnih finansijskih zahtjeva, iako je kroz Budžetske instrukcije br. 1 jasno naglašena potreba za planiranjem sredstava uz poštivanje principa racionalnosti budžetskih sredstava.
- i dalje je prisutan nedostatak kreativnosti u pogledu programskog budžeta s obzirom da određeni broj pozicija ne prati adekvatno obrazloženje,
- predlaganje dugoročnih projekata koji se završavaju u 2018. g. je rezultat neprecizno dostavljenog budžetskog zahtjeva,
- pojedini budžetski korisnici su nedovoljno obrazložili pozicije na kojima su planirani značajni kapitalni projekti značajnih vrijednosti,
- navođenje povezanosti predloženih kapitalnih projekata sa Programom javnih investicija je nedovoljno precizan i koncizan.

Novi način podnošenja budžetskih zahtjeva kroz on-line aplikaciju, značajno će olakšati rad budžetskim korisnicima, a mogućnost tehničkih grešaka bi trebao svesti na minimum. Međutim, evidentirano je da postoje primjetne razlike u nivoima kvaliteta, odnosno tehničke ispravnosti podnesenih finansijskih zahtjeva iz razloga nedefiniranih mjera učinaka i nedovoljnih obrazloženja kod pojedinih budžetskih korisnika.

Ukupni zahtjevi za budžetskim sredstvima iznose 878.356.086 KM za 2019. godinu (od čega 759.181.573 KM se odnosi na budžetska sredstva, 119.174.513 KM na namjenska sredstva vlastite prihode budžetskih korisnika, transfere, donacije i primitke). Za 2020. godinu ukupni zahtjevi budžetskih korisnika iznose 900.569.870 KM, dok za 2021. godinu iznose 893.570.988 KM. Zahtjevi budžetskih korisnika su za 2019.g. 14,2% viši u odnosu na Budžet Kantona Sarajevo za 2018. godinu.

U nastavku teksta slijedi tabelarni prikaz pet najvećih zahtjeva po razdjelima.

Tabela 11: Pet najvećih zahtjeva po razdjelima

R. br.	Razdjel	Budžet za 2018.	UKUPAN ZAHTJEV		
			2019.	2020.	2021.
1.	Ministarstvo za obrazovanje, nauku i mlade	249.727.650	331.248.623	332.402.167	332.178.270
2.	Ministarstvo za rad, socijalnu politiku, raseljena lica i izbjeglice	77.577.550	84.324.780	83.602.100	83.921.825
3.	Ministarstvo unutrašnjih poslova	77.568.400	80.333.300	81.914.700	83.078.600
4.	Ministarstvo saobraćaja	67.917.600	57.164.400	57.164.400	57.164.400
5.	Ministarstvo pravde i uprave	41.201.728	47.830.876	47.373.976	47.377.176
UKUPNO		513.992.928	600.901.979	602.457.343	603.720.271

- Da bi se postigla stabilizacija javnih finansija u KS potrebno je:

na nivou FBiH

1. da Vlada KS zahtjeva da pozicija KS u raspodjeli prihoda sa Jedinog računa ostane neizmjenjena
2. da Javni dug FBiH plaća iz sredstava koja pripadaju FBiH, odnosno da se utvrde kriteriji i mjerila za povrat Javnog duga koja ne mogu korespondirati sa kriterijima i mjerilima za raspoređivanje prihoda drugim nivoima vlasti u FBiH.
3. da FBiH prilikom donošenja propisa kojima opterećuje budžete kantona sa novim obavezama, planira doznačavanje finansijskih sredstva za iste.

na nivou Vlade KS

1. da se nastavi sa realizacijom izmjena i dopuna svih kolektivnih ugovora.
2. da se u cilju racionalizacije i smanjenja troškova administracije preispitaju organizacije svih organa uprave.
3. da u cilju racionalizacije budžetske potrošnje svi budžetski korisnici, prilikom sačinjavanja budžetskih zahtjeva, izvrše analize rashoda poštujući politiku Vlade o uštedama, pri tome ne ugrožavajući normalno funkcionisanje.

9. Prioriteti potrošnje Vlade Kantona Sarajevo

U postupku predlaganja prioriteta potrošnje tj. početnih gornjih granica rashoda za period 2019. – 2021. godina, kao polazna osnova uzeto je izvršenje budžetskih sredstava po svim budžetskim korisnicima za 2016. i 2017. godinu te usvojeni Budžet za 2018. godinu koje je uspoređeno sa analizama dobijenih finansijskih zahtjeva od budžetskih korisnika.

Osnovni ciljevi makroekonomske politike Vlade Federacije BiH, koji su i specificirani u Reformskoj agendi za BiH za period 2015. – 2018. godina, koju su prihvatile sve vlade na svim nivoima u Bosni i Hercegovini, odnose se na očuvanje makroekonomske stabilnosti, jačanje održivog, efikasnog i stabilnog ekonomskog rasta, povećanje konkurentnosti privrede. Fiskalna politika Vlade Kantona Sarajevo se bazira na racionalnosti javne potrošnje, smanjenju opterećenja na rad, reformi tržišta rada i aktiviranju resursa privrede i podrške privrednim aktivnostima.

Postizanje stabilnog budžetskog sistema podrazumijeva:

- restriktivnu budžetsku potrošnju,
- povećanje budžetske discipline,
- jačanje fiskalne odgovornosti,
- poboljšanje naplate javnih prihoda,
- provođenje strukturalnih reformi.

10. Gornje granice rashoda budžetskih korisnika za period 2019. – 2021.godine po sektorima i organizacionim jedinicama

U ovom poglavlju bit će prikazane gornje granice rashoda budžetskih korisnika za sljedeću budžetsku i naredne dvije fiskalne godine, kao i zahtjevi budžetskih korisnika. Dokumentom okvirnog budžeta za period 2019. – 2021. godine projicirane gornje granice rashoda koji se finansiraju iz izvora 10 (budžetska sredstva) za 2019. godinu iznose 729.050.505 KM, za 2020. godinu 764.873.808 KM i za 2021. godinu 791.693.201 KM. Projecirani rashodi za 2019. godinu su za 6,10% viši u odnosu na Budžet Kantona Sarajevo za 2018. godinu.

Razdjel Ministarstva pravde i uprave

Gornja granica rashoda iz izvora 10 (budžetska sredstva) za ovaj sektor procjenjen je u iznosu od 43.665.816 KM za 2019. godinu i ima učešće od 5,99% u ukupno procjenjenim sredstvima iz izvora 10 u Budžetu Kantona Sarajevo za 2019. godinu.

Razdjel Ministarstva za boračka pitanja

Gornja granica rashoda iz izvora 10 (budžetska sredstva) za ovaj sektor procjenjen je u iznosu od 23.677.200 KM za 2019. godinu i ima učešće od 3,25% u ukupno procjenjenim sredstvima iz izvora 10 u Budžetu Kantona Sarajevo za 2019. godinu.

Razdjel Ministarstva saobraćaja

Gornja granica rashoda iz izvora 10 (budžetska sredstva) za ovaj sektor procjenjen je u iznosu od 41.621.800 KM za 2019. godinu i ima učešće od 5,71% u ukupno procjenjenim sredstvima iz izvora 10 u Budžetu Kantona Sarajevo za 2019. godinu.

Razdjel Ministarstva unutrašnjih poslova

Gornja granica rashoda iz izvora 10 (budžetska sredstva) za ovaj sektor procjenjen je u iznosu od 78.085.600 KM za 2019. godinu i ima učešće od 10,71% u ukupno procjenjenim sredstvima iz izvora 10 u Budžetu Kantona Sarajevo za 2019. godinu.

Razdjel Ministarstva privrede

Gornja granica rashoda iz izvora 10 (budžetska sredstva) za ovaj sektor procjenjen je u iznosu od 20.138.598 KM za 2019. godinu i ima učešće od 2,76% u ukupno procjenjenim sredstvima iz izvora 10 u Budžetu Kantona Sarajevo za 2019. godinu.

Razdjel Ministarstva finansija

Gornja granica rashoda iz izvora 10 (budžetska sredstva) za ovaj sektor procjenjen je u iznosu od 39.375.600 KM za 2019. godinu i ima učešće od 5,40% u ukupno procjenjenim sredstvima iz izvora 10 u Budžetu Kantona Sarajevo za 2019. godinu.

Razdjel Ministarstva zdravstva

Gornja granica rashoda iz izvora 10 (budžetska sredstva) za ovaj sektor procjenjen je u iznosu od 8.500.000 KM za 2019. godinu i ima učešće od 1,17% u ukupno procjenjenim sredstvima iz izvora 10 u Budžetu Kantona Sarajevo za 2019. godinu.

Razdjel Ministarstva za obrazovanje, nauku i mlade

Gornja granica rashoda iz izvora 10 (budžetska sredstva) za ovaj sektor procjenjen je u iznosu od 247.034.205 KM za 2019. godinu i ima učešće od 33,88% u ukupno procjenjenim sredstvima iz izvora 10 u Budžetu Kantona Sarajevo za 2019. godinu.

Razdjel Ministarstva kulture i sporta

Gornja granica rashoda iz izvora 10 (budžetska sredstva) za ovaj sektor procjenjen je u iznosu od 29.807.654 KM za 2019. godinu i ima učešće od 4,09% u ukupno procjenjenim sredstvima iz izvora 10 u Budžetu Kantona Sarajevo za 2019. godinu.

Razdjel Ministarstva za rad, socijalnu politiku, raseljena lica i izbjeglice

Gornja granica rashoda iz izvora 10 (budžetska sredstva) za ovaj sektor procjenjen je u iznosu od 68.135.184 KM za 2019. godinu i ima učešće od 9,35% u ukupno procjenjenim sredstvima iz izvora 10 u Budžetu Kantona Sarajevo za 2019. godinu.

Razdjel Ministarstva prostornog uređenja, građenja i zaštite okoliša

Gornja granica rashoda iz izvora 10 (budžetska sredstva) za ovaj sektor procjenjen je u iznosu od 5.856.200 KM za 2019. godinu i ima učešće od 0,80% u ukupno procjenjenim sredstvima iz izvora 10 u Budžetu Kantona Sarajevo za 2019. godinu.

Razdjel Ministarstva komunalne privrede i infrastrukture

Gornja granica rashoda iz izvora 10 (budžetska sredstva) za ovaj sektor procjenjen je u iznosu od 37.293.200 KM za 2019. godinu i ima učešće od 5,12% u ukupno procjenjenim sredstvima iz izvora 10 u Budžetu Kantona Sarajevo za 2019. godinu.

Tabela 12: Utvrđeni limiti za budžetske korisnike

Budžetski korisnik	Budžet 2018.g.		ZAHTEJVI BUDŽETSKIH KORISNIKA						ODOBRENI LIMITI BUDŽETSKIH KORISNIKA					
	Budžet 2018.g.	Izvor 10 u Budžetu za 2018. g.	2019.g.		2020.g.		2021.g.		2019.g.		2020.g.		2021.g.	
			Budžet 2019.g.	Izvor 10 u Budžetu za 2019. g.	Budžet 2020.g.	Izvor 10 u Budžetu za 2020. g.	Budžet 2021.g.	Izvor 10 u Budžetu za 2021. g.	Budžet 2019.g.	Izvor 10 u Budžetu za 2019. g.	Izvor 10 u Budžetu za 2020. g.	Izvor 10 u Budžetu za 2021. g.		
1	2	3	4	5	6	7	8	9	10	11	13	15		
10010001 Skupština Kantona Sarajevo, poslanici i parlamentarne grupe	2.933.600	2.933.600	3.568.760	3.568.760	3.568.760	3.568.760	3.568.760	3.568.760	3.333.600	3.333.600	3.333.600	3.333.600		
10020001 Služba za skupštinske poslove Skupštine Kantona Sarajevo	254.900	254.900	312.006	312.006	312.006	312.006	312.006	312.006	254.900	254.900	254.900	254.900		
10030001 Kabinet predsjedavajućeg i zamjenika predsjedavajućeg Skupštine Kantona Sarajevo	338.200	338.200	338.200	338.200	338.200	338.200	338.200	338.200	338.200	338.200	338.200	338.200		
11010001 Kabinet premijera Kantona Sarajevo	783.200	783.200	850.250	850.250	850.250	850.250	850.250	850.250	850.250	850.250	850.250	850.250		
11020001 Stručna služba vlade Kantona Sarajevo	412.500	412.500	357.500	357.500	357.500	357.500	357.500	357.500	357.500	357.500	357.500	357.500		
11040001 Neprofitne organizacije i pomoć vjerskim zajednicama	610.000	610.000	560.000	560.000	560.000	560.000	560.000	560.000	610.000	610.000	610.000	610.000		
11050001 Ured za zakonodavstvo Vlade Kantona Sarajevo	97.500	97.500	97.500	97.500	97.500	97.500	97.500	97.500	97.500	97.500	97.500	97.500		

Budžetski korisnik	Budžet 2018.g.		ZAHTJEVI BUDŽETSKIH KORISNIKA						ODOBRENI LIMITI BUDŽETSKIH KORISNIKA			
	Budžet 2018.g.	Izvor 10 u Budžetu za 2018. g.	2019.g.		2020.g.		2021.g.		2019.g.		2020.g.	2021.g.
			Budžet 2019.g.	Izvor 10 u Budžetu za 2019. g.	Budžet 2020.g.	Izvor 10 u Budžetu za 2020. g.	Budžet 2021.g.	Izvor 10 u Budžetu za 2021. g.	Budžet 2019.g.	Izvor 10 u Budžetu za 2019. g.	Izvor 10 u Budžetu za 2020. g.	Izvor 10 u Budžetu za 2021. g.
1	2	3	4	5	6	7	8	9	10	11	13	15
11060001 Služba za protokol Kantona Sarajevo	113.000	113.000	118.000	118.000	122.000	122.000	126.000	126.000	118.000	118.000	118.000	118.000
11070001 Press služba Kantona Sarajevo	177.650	177.650	177.650	177.650	177.650	177.650	177.650	177.650	177.650	177.650	177.650	177.650
11080001 Ured za borbu protiv korupcije i upravljanje kvalitetom Kantona Sarajevo	131.500	131.500	278.850	278.850	376.400	376.400	457.750	457.750	178.850	178.850	178.850	178.850
11090001 Kanton Sarajevo - Kantonalna uprava za inspeksijske poslove	5.506.700	5.506.700	5.885.800	5.885.800	6.115.200	6.115.200	6.516.600	6.516.600	5.600.000	5.600.000	5.600.000	5.600.000
12010001 Ministarstvo pravde i uprave Kantona Sarajevo	6.314.200	6.314.200	8.128.100	8.128.100	8.133.310	8.133.310	8.136.510	8.136.510	7.528.100	7.528.100	7.528.100	7.528.100
12020001 Kantonalni sud u Sarajevu	7.546.600	7.188.000	9.877.206	9.776.350	9.786.350	9.776.350	9.786.350	9.776.350	8.300.856	8.200.000	8.200.000	8.200.000
12020004 Općinski Sud Sarajevo	19.302.900	19.288.900	21.166.850	21.152.850	21.041.850	21.027.850	21.041.850	21.027.850	19.564.000	19.550.000	19.550.000	19.550.000
12030001 Kantonalno tužilaštvo Kantona Sarajevo	7.208.828	7.038.928	7.681.600	7.537.716	7.435.346	7.435.346	7.435.346	7.435.346	7.681.600	7.537.716	7.537.716	7.537.716
12050001 Pravobranilaštvo Kantona Sarajevo	829.200	805.200	977.120	953.120	977.120	953.120	977.120	953.120	874.000	850.000	850.000	850.000

Budžetski korisnik	Budžet 2018.g.		ZAHTEVI BUDŽETSKIH KORISNIKA						ODOBRENI LIMITI BUDŽETSKIH KORISNIKA			
	Budžet 2018.g.	Izvor 10 u Budžetu za 2018. g.	2019.g.		2020.g.		2021.g.		2019.g.		2020.g.	2021.g.
			Budžet 2019.g.	Izvor 10 u Budžetu za 2019. g.	Budžet 2020.g.	Izvor 10 u Budžetu za 2020. g.	Budžet 2021.g.	Izvor 10 u Budžetu za 2021. g.	Budžet 2019.g.	Izvor 10 u Budžetu za 2019. g.	Izvor 10 u Budžetu za 2020. g.	Izvor 10 u Budžetu za 2021. g.
1	2	3	4	5	6	7	8	9	10	11	13	15
13010001 Ministarstvo za boračka pitanja Kantona Sarajevo	21.757.200	20.457.200	24.642.200	23.242.200	24.642.200	23.242.200	24.642.200	23.242.200	21.857.200	20.457.200	20.457.200	20.457.200
13020001 Fond Kantona Sarajevo za izgradnju i očuvanje grobalja šehida i poginulih boraca, memorijalnih centara i spomen-obilježja žrtava genocida	3.833.900	2.878.900	5.246.607	4.261.607	6.099.079	5.064.079	5.644.666	4.609.666	4.205.000	3.220.000	3.220.000	3.220.000
14010001 Ministarstvo saobraćaja Kantona Sarajevo	53.660.000	40.310.000	42.921.800	41.621.800	42.921.800	41.621.800	42.921.800	41.621.800	42.921.800	41.621.800	41.621.800	41.621.800
14020001 Ministarstvo saobraćaja Kantona Sarajevo - Direkcija za puteve	14.257.600	0	14.242.600	0	14.242.600	0	14.242.600	0	14.242.600	0	0	0
17010001 Ministarstvo unutrašnjih poslova Kantona Sarajevo	15.177.300	13.950.900	14.090.600	14.085.600	13.084.500	13.079.500	12.965.400	12.960.400	14.090.600	14.085.600	13.079.500	12.960.400
17020001 Uprava policije	62.391.100	62.391.100	66.242.700	66.242.700	68.830.200	68.830.200	70.113.200	70.113.200	64.000.000	64.000.000	65.000.000	66.000.000
18010001 Ministarstvo privrede Kantona Sarajevo	24.891.000	22.117.900	26.086.698	23.338.598	27.068.198	24.320.098	28.068.198	25.320.098	22.886.698	20.138.598	21.120.098	22.120.098
18020001 Uprava za šumarstvo	4.901.700	0	5.762.500	0	5.925.500	0	6.045.500	0	5.762.500	0	0	0
19010001 Ministarstvo finansija Kantona Sarajevo	49.452.505	47.711.405	41.116.700	39.375.600	38.968.860	36.412.900	44.685.513	40.499.700	41.116.700	39.375.600	36.412.900	40.499.700

Budžetski korisnik	Budžet 2018.g.		ZAHTEVI BUDŽETSKIH KORISNIKA						ODOBRENI LIMITI BUDŽETSKIH KORISNIKA			
	Budžet 2018.g.	Izvor 10 u Budžetu za 2018. g.	2019.g.		2020.g.		2021.g.		2019.g.		2020.g.	2021.g.
			Budžet 2019.g.	Izvor 10 u Budžetu za 2019. g.	Budžet 2020.g.	Izvor 10 u Budžetu za 2020. g.	Budžet 2021.g.	Izvor 10 u Budžetu za 2021. g.	Budžet 2019.g.	Izvor 10 u Budžetu za 2019. g.	Izvor 10 u Budžetu za 2020. g.	Izvor 10 u Budžetu za 2021. g.
1	2	3	4	5	6	7	8	9	10	11	13	15
20010001 Ministarstvo zdravstva Kantona Sarajevo	10.555.100	7.555.100	36.101.400	36.101.400	59.600.200	59.600.200	45.984.100	45.984.100	8.500.000	8.500.000	9.500.000	10.500.000
21010001 Ministarstvo za obrazovanje, nauku i mlade Kantona Sarajevo	88.837.850	88.837.850	16.773.700	16.773.700	16.539.000	16.539.000	16.523.700	16.523.700	16.773.700	16.773.700	16.539.000	16.523.700
21020001 JU OŠ "6 mart"	1.507.400	1.502.400	1.628.600	1.622.600	1.622.000	1.616.000	1.629.500	1.623.500	1.587.411	1.581.411	1.581.411	1.581.411
21020002 JU OŠ "9 maj"	1.087.500	1.087.100	1.159.105	1.158.705	1.159.105	1.158.705	1.159.105	1.158.705	1.142.593	1.142.193	1.142.193	1.142.193
21020003 JU OŠ "Hilmi ef. Šarić"	1.356.042	1.356.042	1.486.230	1.486.230	1.481.730	1.481.730	1.481.730	1.481.730	1.486.230	1.486.230	1.486.230	1.486.230
21020004 JU OŠ "Hašim Spahić"	1.496.300	1.490.300	1.654.800	1.646.800	1.636.400	1.628.400	1.646.900	1.638.900	1.624.041	1.616.041	1.616.041	1.616.041
21020005 JU OŠ "Podlugovi"	1.245.000	1.245.000	1.347.500	1.347.500	1.347.000	1.347.000	1.342.000	1.342.000	1.347.500	1.347.500	1.347.500	1.347.500
21020006 JU OŠ "Srednje"	1.079.500	1.079.500	1.230.280	1.230.280	1.230.300	1.230.300	1.230.300	1.230.300	1.230.280	1.230.280	1.230.280	1.230.280
21020007 JU OŠ "Isak Samokovlija"	1.774.800	1.523.400	1.864.410	1.612.110	1.864.410	1.612.110	1.864.410	1.612.110	1.856.491	1.604.191	1.604.191	1.604.191
21020008 JU OŠ "Vladislav Skarić"	832.150	783.350	873.720	823.920	881.220	831.420	878.720	828.920	873.720	823.920	823.920	823.920
21020009 JU OŠ "Hasan Kikić"	875.099	768.499	965.400	863.800	965.400	863.800	965.400	863.800	965.400	863.800	863.800	863.800
21020010 JU OŠ "Alija Nametak"	1.421.150	1.407.150	1.580.700	1.577.700	1.590.700	1.587.700	1.600.700	1.597.700	1.539.476	1.536.476	1.536.476	1.536.476
21020011 JU OŠ "Musa Ćazim Ćatić"	1.364.640	1.329.140	1.458.500	1.425.000	1.463.000	1.429.500	1.454.000	1.420.500	1.458.500	1.425.000	1.425.000	1.425.000
21020012 JU OŠ "Safvet beg Bašagić"	1.421.045	1.282.245	1.763.000	1.499.200	1.759.500	1.575.700	1.677.000	1.493.200	1.747.131	1.483.331	1.483.331	1.483.331
21020013 JU OŠ "Silvije Strahimir Kranjčević"	995.350	912.850	979.733	915.233	973.733	909.233	980.733	916.233	977.350	912.850	912.850	912.850

Budžetski korisnik	Budžet 2018.g.		ZAHTEVI BUDŽETSKIH KORISNIKA						ODOBRENI LIMITI BUDŽETSKIH KORISNIKA			
	Budžet 2018.g.	Izvor 10 u Budžetu za 2018. g.	2019.g.		2020.g.		2021.g.		2019.g.		2020.g.	2021.g.
			Budžet 2019.g.	Izvor 10 u Budžetu za 2019. g.	Budžet 2020.g.	Izvor 10 u Budžetu za 2020. g.	Budžet 2021.g.	Izvor 10 u Budžetu za 2021. g.	Budžet 2019.g.	Izvor 10 u Budžetu za 2019. g.	Izvor 10 u Budžetu za 2020. g.	Izvor 10 u Budžetu za 2021. g.
1	2	3	4	5	6	7	8	9	10	11	13	15
21020014 JU OŠ "Mehmed-beg Kapetanović Ljubušak"	1.068.857	1.011.357	1.095.700	1.035.600	1.114.700	1.054.600	1.102.200	1.042.100	1.095.700	1.035.600	1.035.600	1.035.600
21020015 JU OŠ "Nafija Sarajlić"	1.210.400	1.190.400	1.316.100	1.296.400	1.313.600	1.293.900	1.309.100	1.289.400	1.316.100	1.296.400	1.296.400	1.296.400
21020016 JU OŠ "Hasan Kaimija"	791.350	787.350	792.850	788.850	792.850	788.850	792.850	788.850	791.350	787.350	787.350	787.350
21020017 JU "Katolički školski centar" - osnovna škola	2.286.600	2.279.600	2.354.700	2.347.700	2.345.700	2.338.700	2.345.700	2.338.700	2.328.969	2.321.969	2.321.969	2.321.969
21020018 JU "Centar za slušnu i govornu rehabilitaciju"	1.140.230	970.230	1.311.193	1.140.293	1.303.693	1.132.793	1.310.693	1.139.793	1.247.202	1.076.302	1.076.302	1.076.302
21020019 JU "Prva osnovna škola"	1.725.850	1.645.150	1.812.610	1.728.610	1.812.610	1.728.610	1.812.610	1.728.610	1.812.610	1.728.610	1.728.610	1.728.610
21020020 JU "Druga osnovna škola"	1.561.700	1.482.200	1.646.900	1.567.100	1.646.900	1.567.100	1.646.900	1.567.100	1.624.839	1.545.039	1.545.039	1.545.039
21020021 JU "Treća osnovna škola"	1.347.000	1.331.500	1.546.125	1.527.125	1.524.200	1.505.200	1.507.200	1.488.200	1.451.085	1.432.085	1.432.085	1.432.085
21020022 JU "Četvrta osnovna škola"	943.600	940.100	993.300	989.800	1.000.800	997.300	993.300	989.800	993.300	989.800	989.800	989.800
21020023 JU "Peta osnovna škola"	1.620.300	1.567.600	1.689.000	1.636.300	1.689.000	1.636.300	1.689.000	1.636.300	1.680.464	1.627.764	1.627.764	1.627.764
21020024 JU "Šesta osnovna škola"	1.158.098	1.142.098	1.186.350	1.170.350	1.186.350	1.170.350	1.186.350	1.170.350	1.186.350	1.170.350	1.170.350	1.170.350
21020025 JU "Sedma osnovna škola"	1.479.200	1.461.300	1.542.800	1.524.900	1.542.800	1.524.900	1.542.800	1.524.900	1.523.133	1.505.233	1.505.233	1.505.233

Budžetski korisnik	Budžet 2018.g.		ZAHTEVI BUDŽETSKIH KORISNIKA						ODOBRENI LIMITI BUDŽETSKIH KORISNIKA			
	Budžet 2018.g.	Izvor 10 u Budžetu za 2018. g.	2019.g.		2020.g.		2021.g.		2019.g.		2020.g.	2021.g.
			Budžet 2019.g.	Izvor 10 u Budžetu za 2019. g.	Budžet 2020.g.	Izvor 10 u Budžetu za 2020. g.	Budžet 2021.g.	Izvor 10 u Budžetu za 2021. g.	Budžet 2019.g.	Izvor 10 u Budžetu za 2019. g.	Izvor 10 u Budžetu za 2020. g.	Izvor 10 u Budžetu za 2021. g.
1	2	3	4	5	6	7	8	9	10	11	13	15
21020026 JU "Osma osnovna škola - Amer Čenanović"	1.141.650	1.126.650	1.184.700	1.169.700	1.215.500	1.200.500	1.216.800	1.201.800	1.164.525	1.149.525	1.149.525	1.149.525
21020027 JU "Osnovna muzička škola"	1.140.400	1.104.900	1.201.400	1.165.900	1.201.400	1.165.900	1.201.400	1.165.900	1.201.400	1.165.900	1.165.900	1.165.900
21020028 JU OŠ "Čengić Vila I"	1.994.150	1.778.950	2.054.675	1.839.475	2.054.675	1.839.475	2.054.675	1.839.475	2.054.675	1.839.475	1.839.475	1.839.475
21020029 JU OŠ "Malta"	1.588.650	1.416.950	1.607.650	1.435.950	1.607.650	1.435.950	1.607.650	1.435.950	1.607.650	1.435.950	1.435.950	1.435.950
21020030 JU OŠ "Hrasno"	1.689.700	1.569.800	1.742.310	1.622.410	1.742.310	1.622.410	1.742.310	1.622.410	1.742.310	1.622.410	1.622.410	1.622.410
21020031 JU OŠ "Grbavica I"	1.432.100	1.256.000	1.514.700	1.338.600	1.514.700	1.338.600	1.514.700	1.338.600	1.514.700	1.338.600	1.338.600	1.338.600
21020032 JU OŠ "Grbavica II"	1.755.700	1.549.500	1.775.700	1.569.500	1.775.700	1.569.500	1.775.700	1.569.500	1.775.700	1.569.500	1.569.500	1.569.500
21020033 JU OŠ "Pofalići"	1.195.150	1.173.750	1.248.400	1.227.000	1.248.400	1.227.000	1.248.400	1.227.000	1.245.501	1.224.101	1.224.101	1.224.101
21020034 JU OŠ "Velesički heroji"	1.034.900	972.900	1.083.500	1.021.500	1.083.500	1.021.500	1.083.500	1.021.500	1.083.500	1.021.500	1.021.500	1.021.500
21020035 JU OŠ "Kovačići"	1.369.100	1.246.100	1.429.600	1.306.600	1.429.600	1.306.600	1.429.600	1.306.600	1.429.600	1.306.600	1.306.600	1.306.600
21020036 JU Osnovna muzička i baletska škola "Novo Sarajevo"	1.575.100	1.537.500	1.618.400	1.580.800	1.618.400	1.580.800	1.618.400	1.580.800	1.600.517	1.562.917	1.562.917	1.562.917
21020037 JU Centar za odgoj, obrazovanje i rehabilitaciju "Vladimir Nazor"	1.318.100	1.280.700	1.416.100	1.378.700	1.416.100	1.378.700	1.416.100	1.378.700	1.408.140	1.370.740	1.370.740	1.370.740
21020039 JU OŠ "Mirsad Prnjavorac"	1.696.593	1.686.093	1.948.294	1.937.794	1.939.294	1.928.794	1.956.094	1.945.594	1.822.216	1.811.716	1.811.716	1.811.716

Budžetski korisnik	Budžet 2018.g.		ZAHTEVI BUDŽETSKIH KORISNIKA						ODOBRENI LIMITI BUDŽETSKIH KORISNIKA			
			2019.g.		2020.g.		2021.g.		2019.g.		2020.g.	2021.g.
	Budžet 2018.g.	Izvor 10 u Budžetu za 2018. g.	Budžet 2019.g.	Izvor 10 u Budžetu za 2019. g.	Budžet 2020.g.	Izvor 10 u Budžetu za 2020. g.	Budžet 2021.g.	Izvor 10 u Budžetu za 2021. g.	Budžet 2019.g.	Izvor 10 u Budžetu za 2019. g.	Izvor 10 u Budžetu za 2020. g.	Izvor 10 u Budžetu za 2021. g.
1	2	3	4	5	6	7	8	9	10	11	13	15
21020040 JU OŠ "Zahid Baručija"	1.240.441	1.236.341	1.446.970	1.436.370	1.399.470	1.389.370	1.401.970	1.391.870	1.306.463	1.295.863	1.295.863	1.295.863
21020041 JU OŠ "Zajko Delić"	1.089.596	1.027.096	1.211.000	1.157.800	1.199.500	1.146.300	1.199.500	1.146.300	1.150.302	1.097.102	1.097.102	1.097.102
21020042 JU OŠ "Izet Šabić"	1.070.850	1.066.050	1.076.520	1.067.720	1.076.520	1.067.720	1.076.520	1.067.720	1.076.520	1.067.720	1.067.720	1.067.720
21020043 JU OŠ "Porodice ef. Ramić"	1.008.727	993.727	1.049.420	1.032.480	1.054.620	1.037.680	1.049.420	1.032.480	1.049.420	1.032.480	1.032.480	1.032.480
21020044 JU OŠ "Zaim Kolar"	839.400	743.900	880.400	784.900	880.400	784.900	880.400	784.900	880.400	784.900	784.900	784.900
21020045 JU OŠ "Osman Nakas"	1.214.242	1.137.242	1.287.892	1.210.892	1.287.892	1.210.892	1.287.892	1.210.892	1.287.892	1.210.892	1.210.892	1.210.892
21020046 JU OŠ "Mehmedalija Mak Dizdar"	1.285.370	1.240.670	1.345.440	1.295.740	1.331.540	1.281.840	1.335.940	1.286.240	1.345.440	1.295.740	1.295.740	1.295.740
21020047 JU OŠ "Behaudin Selimanović"	1.311.050	1.290.050	1.390.900	1.369.900	1.390.900	1.369.900	1.390.900	1.369.900	1.360.616	1.339.616	1.339.616	1.339.616
21020048 JU OŠ "Džemaludin Čaušević"	1.216.500	1.162.300	1.264.600	1.210.400	1.264.600	1.210.400	1.264.600	1.210.400	1.251.299	1.197.099	1.197.099	1.197.099
21020049 JU OŠ "Meša Selimović"	1.473.760	1.394.560	1.523.710	1.444.510	1.523.710	1.444.510	1.523.710	1.444.510	1.523.710	1.444.510	1.444.510	1.444.510
21020050 JU OŠ "Fatima Gunić"	1.678.650	1.564.950	1.719.800	1.606.100	1.719.800	1.606.100	1.719.800	1.606.100	1.718.553	1.604.853	1.604.853	1.604.853
21020051 JU OŠ "Aleksa Šantić"	2.181.000	1.928.000	2.264.400	2.011.400	2.264.400	2.011.400	2.264.400	2.011.400	2.264.400	2.011.400	2.011.400	2.011.400
21020052 JU OŠ "Skender Kulenović"	1.818.900	1.790.400	1.857.900	1.829.400	1.857.900	1.829.400	1.857.900	1.829.400	1.857.900	1.829.400	1.829.400	1.829.400
21020053 JU OŠ "Čamil Sijarić"	1.562.350	1.398.250	1.741.400	1.577.300	1.741.400	1.577.300	1.741.400	1.577.300	1.741.400	1.577.300	1.577.300	1.577.300
21020054 JU OŠ "Osman Nuri Hadžić"	1.582.400	1.430.200	1.649.200	1.497.000	1.649.200	1.497.000	1.649.200	1.497.000	1.598.167	1.445.967	1.445.967	1.445.967

Budžetski korisnik	Budžet 2018.g.		ZAHTEVI BUDŽETSKIH KORISNIKA						ODOBRENI LIMITI BUDŽETSKIH KORISNIKA			
	Budžet 2018.g.	Izvor 10 u Budžetu za 2018. g.	2019.g.		2020.g.		2021.g.		2019.g.		2020.g.	2021.g.
			Budžet 2019.g.	Izvor 10 u Budžetu za 2019. g.	Budžet 2020.g.	Izvor 10 u Budžetu za 2020. g.	Budžet 2021.g.	Izvor 10 u Budžetu za 2021. g.	Budžet 2019.g.	Izvor 10 u Budžetu za 2019. g.	Izvor 10 u Budžetu za 2020. g.	Izvor 10 u Budžetu za 2021. g.
1	2	3	4	5	6	7	8	9	10	11	13	15
21020055 JU OŠ "Umihana Čuvidina"	1.900.950	1.891.550	1.978.200	1.968.800	1.978.200	1.968.800	1.978.200	1.968.800	1.971.096	1.961.696	1.961.696	1.961.696
21020056 JU OŠ "Avdo Smailović"	2.009.130	1.990.130	2.052.710	2.033.710	2.060.210	2.041.210	2.060.210	2.041.210	2.052.710	2.033.710	2.033.710	2.033.710
21020057 JU OŠ "Edhem Mulabdić"	1.743.150	1.699.750	1.755.260	1.711.910	1.762.050	1.718.700	1.773.460	1.730.110	1.755.260	1.711.910	1.711.910	1.711.910
21020058 JU OŠ "Mula Mustafa Bašeskija"	1.185.800	1.101.200	1.458.530	1.383.930	1.438.030	1.363.430	1.438.030	1.363.430	1.346.649	1.272.049	1.272.049	1.272.049
21020059 JU OŠ "Saburina"	785.500	752.500	803.718	765.518	803.718	765.518	809.718	771.518	803.718	765.518	765.518	765.518
21020060 JU OŠ "Šejh Muhamed efendija Hadžijamaković"	830.640	799.840	892.662	861.862	898.562	867.762	895.062	864.262	830.640	799.840	799.840	799.840
21020061 JU OŠ "Hamdija Kreševljaković"	1.020.384	995.684	1.114.740	1.095.740	1.084.600	1.065.600	1.084.800	1.065.800	1.099.109	1.080.109	1.080.109	1.080.109
21020062 JU OŠ "Vrhbosna"	899.481	890.781	955.658	944.558	955.258	944.558	955.258	944.558	955.658	944.558	944.558	944.558
21020063 JU Osnovna muzička škola "Mladen Pozajić"	1.263.900	1.263.900	1.375.808	1.375.808	1.375.808	1.375.808	1.375.808	1.375.808	1.355.520	1.355.520	1.355.520	1.355.520
21020064 Zavod za specijalno obrazovanje i odgoj djece "Mjedena"	2.432.100	2.394.400	2.435.930	2.391.100	2.440.370	2.395.540	2.440.370	2.395.540	2.435.930	2.391.100	2.391.100	2.391.100
21020065 JU "Deveta osnovna škola"	1.019.850	1.005.350	1.092.100	1.077.600	1.092.100	1.077.600	1.092.100	1.077.600	1.092.100	1.077.600	1.077.600	1.077.600
21020066 JU OŠ "Dobroševići"	1.150.750	1.135.750	1.212.000	1.197.000	1.212.000	1.197.000	1.212.000	1.197.000	1.212.000	1.197.000	1.197.000	1.197.000

Budžetski korisnik	Budžet 2018.g.		ZAHTEVI BUDŽETSKIH KORISNIKA						ODOBRENI LIMITI BUDŽETSKIH KORISNIKA			
	Budžet 2018.g.	Izvor 10 u Budžetu za 2018. g.	2019.g.		2020.g.		2021.g.		2019.g.		2020.g.	2021.g.
			Budžet 2019.g.	Izvor 10 u Budžetu za 2019. g.	Budžet 2020.g.	Izvor 10 u Budžetu za 2020. g.	Budžet 2021.g.	Izvor 10 u Budžetu za 2021. g.	Budžet 2019.g.	Izvor 10 u Budžetu za 2019. g.	Izvor 10 u Budžetu za 2020. g.	Izvor 10 u Budžetu za 2021. g.
1	2	3	4	5	6	7	8	9	10	11	13	15
21020067 JU OŠ "Sokolje"	1.520.430	1.499.930	1.671.693	1.651.193	1.671.693	1.651.193	1.671.693	1.651.193	1.644.641	1.624.141	1.624.141	1.624.141
21020068 JU "Deseta osnovna škola"	1.284.239	1.269.739	1.349.639	1.335.139	1.356.639	1.342.139	1.356.639	1.342.139	1.349.639	1.335.139	1.335.139	1.335.139
21020069 JU OŠ "Stari Ilijaš"	1.476.500	1.409.100	1.598.200	1.550.800	1.594.700	1.547.300	1.594.700	1.547.300	1.577.949	1.530.549	1.530.549	1.530.549
21020070 JU OŠ "Hadžići"	1.233.700	1.227.700	1.365.900	1.359.900	1.360.100	1.354.100	1.270.100	1.264.100	1.365.900	1.359.900	1.359.900	1.359.900
21020071 JU OŠ "Aneks"	406.400	405.400	1.196.300	1.191.300	1.196.300	1.191.300	1.196.300	1.191.300	1.196.300	1.191.300	1.191.300	1.191.300
21030001 JU "Prva gimnazija"	1.418.000	1.366.500	1.441.800	1.422.600	1.441.800	1.422.600	1.441.800	1.422.600	1.441.800	1.422.600	1.422.600	1.422.600
21030002 JU "Druga gimnazija"	3.238.218	2.588.118	3.238.218	2.588.118	3.238.218	2.588.118	3.238.218	2.588.118	3.238.218	2.588.118	2.588.118	2.588.118
21030003 JU "Treća gimnazija"	1.685.900	1.641.900	1.775.600	1.731.600	1.775.600	1.731.600	1.775.600	1.731.600	1.775.600	1.731.600	1.731.600	1.731.600
21030004 U "Četvrta gimnazija"	1.383.512	1.347.812	1.486.450	1.425.700	1.498.450	1.437.700	1.493.750	1.433.000	1.454.469	1.393.719	1.393.719	1.393.719
21030005 JU "Peta gimnazija"	1.688.501	1.571.801	1.794.500	1.677.800	1.819.500	1.702.800	1.797.500	1.680.800	1.794.500	1.677.800	1.677.800	1.677.800
21030006 JU "Gimnazija Dobrinja"	1.356.950	1.305.950	1.439.500	1.390.500	1.435.900	1.386.900	1.428.900	1.379.900	1.427.342	1.378.342	1.378.342	1.378.342
21030007 JU "Prva bošnjačka gimnazija"	1.997.800	1.412.800	2.128.100	1.556.100	2.128.100	1.556.100	2.128.100	1.556.100	2.090.868	1.518.868	1.518.868	1.518.868
21030008 JU "Katolički školski centar-Opća realna gimnazija"	805.450	802.950	861.025	858.525	849.825	847.325	841.825	839.325	861.025	858.525	858.525	858.525
21030009 JU "Gimnazija Obala"	1.592.826	1.460.726	1.629.800	1.551.700	1.623.200	1.545.100	1.644.200	1.566.100	1.629.800	1.551.700	1.551.700	1.551.700
21030010 JU "Srednja muzička škola"	1.384.933	1.367.133	1.498.605	1.487.305	1.498.605	1.487.305	1.498.605	1.487.305	1.424.438	1.413.138	1.413.138	1.413.138

Budžetski korisnik	Budžet 2018.g.		ZAHTEVI BUDŽETSKIH KORISNIKA						ODOBRENI LIMITI BUDŽETSKIH KORISNIKA			
	Budžet 2018.g.	Izvor 10 u Budžetu za 2018. g.	2019.g.		2020.g.		2021.g.		2019.g.		2020.g.	2021.g.
			Budžet 2019.g.	Izvor 10 u Budžetu za 2019. g.	Budžet 2020.g.	Izvor 10 u Budžetu za 2020. g.	Budžet 2021.g.	Izvor 10 u Budžetu za 2021. g.	Budžet 2019.g.	Izvor 10 u Budžetu za 2019. g.	Izvor 10 u Budžetu za 2020. g.	Izvor 10 u Budžetu za 2021. g.
1	2	3	4	5	6	7	8	9	10	11	13	15
21030011 JU "Srednja škola primjenjenih umjetnosti"	1.092.389	1.080.989	1.158.075	1.146.675	1.164.575	1.153.175	1.147.475	1.136.075	1.141.317	1.129.917	1.129.917	1.129.917
21030012 JU "Srednja medicinska škola Sarajevo"	1.982.704	1.865.404	2.003.704	1.886.404	2.003.704	1.886.404	2.003.704	1.886.404	2.003.704	1.886.404	1.886.404	1.886.404
21030013 JU "Srednja medicinska škola -Jezero"	2.025.030	1.917.030	2.302.875	2.199.875	2.337.630	2.234.630	2.348.630	2.245.630	2.163.855	2.060.855	2.060.855	2.060.855
21030014 JU "Srednja zubotehnička škola"	1.595.600	1.501.100	1.855.200	1.747.200	1.855.200	1.747.200	1.855.200	1.747.200	1.682.938	1.574.938	1.574.938	1.574.938
21030015 JU "Katolički školski centar-Srednja medicinska škola"	732.350	729.850	770.280	767.780	768.280	765.780	766.080	763.580	751.924	749.424	749.424	749.424
21030016 JU "Srednja ekonomska škola"	1.789.770	1.729.770	1.800.100	1.740.100	1.799.800	1.739.800	1.781.100	1.721.100	1.789.770	1.729.770	1.729.770	1.729.770
21030017 JU "Elektrotehnička škola za energetiku"	1.682.950	1.562.950	2.565.900	2.450.900	1.851.900	1.736.900	1.841.900	1.721.900	1.748.612	1.633.612	1.633.612	1.633.612
21030018 JU "Srednja elektrotehnička škola"	1.706.049	1.621.049	1.817.600	1.732.600	1.841.700	1.756.700	1.808.700	1.723.700	1.772.824	1.687.824	1.687.824	1.687.824
21030019 JU "Srednja mašinska tehnička škola"	1.136.200	1.089.100	1.270.998	1.227.898	1.306.686	1.244.086	1.302.266	1.236.666	1.270.998	1.227.898	1.227.898	1.227.898
21030020 JU "Srednja škola za saobraćaj i komunikacije"	2.111.764	1.919.764	2.159.714	2.016.214	2.155.214	2.011.714	2.158.214	2.014.714	2.152.172	2.008.672	2.008.672	2.008.672

Budžetski korisnik	Budžet 2018.g.		ZAHTEVI BUDŽETSKIH KORISNIKA						ODOBRENI LIMITI BUDŽETSKIH KORISNIKA			
	Budžet 2018.g.	Izvor 10 u Budžetu za 2018. g.	2019.g.		2020.g.		2021.g.		2019.g.		2020.g.	2021.g.
			Budžet 2019.g.	Izvor 10 u Budžetu za 2019. g.	Budžet 2020.g.	Izvor 10 u Budžetu za 2020. g.	Budžet 2021.g.	Izvor 10 u Budžetu za 2021. g.	Budžet 2019.g.	Izvor 10 u Budžetu za 2019. g.	Izvor 10 u Budžetu za 2020. g.	Izvor 10 u Budžetu za 2021. g.
1	2	3	4	5	6	7	8	9	10	11	13	15
21030021 JU "Srednja škola metalskih zanimanja"	1.612.140	1.506.040	1.879.800	1.846.800	1.896.300	1.863.300	1.871.700	1.838.700	1.684.396	1.651.396	1.651.396	1.651.396
21030022 JU "Željeznički školski centar"	1.578.400	1.496.900	1.790.450	1.679.700	1.807.400	1.701.500	1.810.650	1.704.750	1.627.079	1.516.329	1.516.329	1.516.329
21030023 JU "Srednja građevinsko-geodetska škola"	1.470.150	1.445.150	1.537.800	1.517.800	1.547.100	1.527.100	1.566.000	1.546.000	1.537.800	1.517.800	1.517.800	1.517.800
21030024 JU "Srednja tehnička škola grafičkih tehnologija, dizajna i multimedije"	1.494.111	1.468.811	1.670.400	1.645.100	1.669.400	1.644.100	1.669.400	1.644.100	1.578.989	1.553.689	1.553.689	1.553.689
21030025 JU "Srednja škola za okoliš i drveni dizajn"	1.271.581	1.220.581	1.346.700	1.294.700	1.343.000	1.291.000	1.350.300	1.298.300	1.346.700	1.294.700	1.294.700	1.294.700
21030026 JU "Srednja škola poljoprivrede, prehrane, veterine i uslužnih djelatnosti"	2.479.550	2.295.150	2.593.612	2.415.212	2.593.612	2.415.212	2.593.612	2.415.212	2.570.136	2.391.736	2.391.736	2.391.736
21030027 JU "Srednja škola za tekstil, kožu i dizajn"	1.285.950	1.219.250	1.420.490	1.360.790	1.407.390	1.347.690	1.407.290	1.347.590	1.390.187	1.330.487	1.330.487	1.330.487
21030028 JU "Srednja ugostiteljsko-turistička škola"	1.661.310	1.550.910	1.840.870	1.739.470	1.840.870	1.739.470	1.851.570	1.750.170	1.746.076	1.644.676	1.644.676	1.644.676
21030029 JU "Srednja poslovno-komercijalna i trgovačka škola"	1.073.575	1.013.575	1.172.400	1.129.600	1.183.900	1.141.100	1.199.400	1.156.600	1.101.182	1.058.382	1.058.382	1.058.382

Budžetski korisnik	Budžet 2018.g.		ZAHTEVI BUDŽETSKIH KORISNIKA						ODOBRENI LIMITI BUDŽETSKIH KORISNIKA			
	Budžet 2018.g.	Izvor 10 u Budžetu za 2018. g.	2019.g.		2020.g.		2021.g.		2019.g.		2020.g.	2021.g.
			Budžet 2019.g.	Izvor 10 u Budžetu za 2019. g.	Budžet 2020.g.	Izvor 10 u Budžetu za 2020. g.	Budžet 2021.g.	Izvor 10 u Budžetu za 2021. g.	Budžet 2019.g.	Izvor 10 u Budžetu za 2019. g.	Izvor 10 u Budžetu za 2020. g.	Izvor 10 u Budžetu za 2021. g.
1	2	3	4	5	6	7	8	9	10	11	13	15
21030030 JU "Srednjoškolski centar Vogošća"	1.559.060	1.528.060	1.622.100	1.597.100	1.615.200	1.590.200	1.629.200	1.604.200	1.579.529	1.554.529	1.554.529	1.554.529
21030031 JU "Srednjoškolski centar Hadžići"	2.356.459	2.316.459	2.527.600	2.467.600	2.509.150	2.449.150	2.501.150	2.441.150	2.458.934	2.398.934	2.398.934	2.398.934
21030032 JU "Srednjoškolski centar Nedžad Ibrišimović Ilijaš"	1.508.500	1.459.500	1.591.700	1.563.700	1.591.700	1.563.700	1.591.700	1.563.700	1.568.439	1.540.439	1.540.439	1.540.439
21030033 JU "Škola za srednje stručno obrazovanje i radno osposobljavanje"	869.282	819.282	1.065.980	1.015.980	1.065.980	1.015.980	1.065.980	1.015.980	1.029.657	979.657	979.657	979.657
21030034 JU "Centar za slijepu i slabovidnu djecu i omladinu"	1.779.642	1.551.942	1.820.742	1.593.042	1.820.742	1.593.042	1.820.742	1.593.042	1.820.742	1.593.042	1.593.042	1.593.042
21030035 JU "Gazi Husrev-Begova medresa"	1.397.400	1.397.400	1.519.750	1.519.750	1.514.250	1.514.250	1.514.250	1.514.250	1.431.845	1.431.845	1.431.845	1.431.845
21040001 Univerzitet u Sarajevu - Rektorat univerziteta	0	0	11.524.878	3.250.000	12.090.918	3.846.948	11.362.021	2.821.351	9.719.486	1.444.608	1.444.608	1.444.608
21040002 Univerzitet u Sarajevu - Akademija likovnih umjetnosti	0	0	2.906.229	2.706.229	2.926.229	2.726.229	2.926.229	2.726.229	2.552.684	2.352.684	2.352.684	2.352.684
21040003 Univerzitet u Sarajevu - Akademija scenskih umjetnosti	0	0	2.500.497	2.093.297	2.531.569	2.311.569	2.572.332	2.347.332	2.236.168	1.828.968	1.828.968	1.828.968

Budžetski korisnik	Budžet 2018.g.		ZAHTEVI BUDŽETSKIH KORISNIKA						ODOBRENI LIMITI BUDŽETSKIH KORISNIKA			
	Budžet 2018.g.	Izvor 10 u Budžetu za 2018. g.	2019.g.		2020.g.		2021.g.		2019.g.		2020.g.	2021.g.
			Budžet 2019.g.	Izvor 10 u Budžetu za 2019. g.	Budžet 2020.g.	Izvor 10 u Budžetu za 2020. g.	Budžet 2021.g.	Izvor 10 u Budžetu za 2021. g.	Budžet 2019.g.	Izvor 10 u Budžetu za 2019. g.	Izvor 10 u Budžetu za 2020. g.	Izvor 10 u Budžetu za 2021. g.
1	2	3	4	5	6	7	8	9	10	11	13	15
21040004 Univerzitet u Sarajevu - Arhitektonski fakultet	0	0	3.092.500	2.082.800	3.087.300	2.092.800	3.063.000	2.082.800	2.972.636	1.962.936	1.962.936	1.962.936
21040005 Univerzitet u Sarajevu - Ekonomski fakultet	0	0	8.905.104	3.396.200	8.898.044	3.392.173	8.917.691	3.401.439	8.795.632	3.286.728	3.286.728	3.286.728
21040006 Univerzitet u Sarajevu - Elektrotehnički fakultet	0	0	5.478.390	3.484.870	5.478.390	3.484.870	5.478.390	3.484.870	4.853.252	2.859.732	2.859.732	2.859.732
21040007 Univerzitet u Sarajevu - Fakultet islamskih nauka	0	0	813.324	813.324	813.324	813.324	813.324	813.324	813.324	813.324	813.324	813.324
21040008 Univerzitet u Sarajevu - Fakultet sporta i tjelesnog odgoja	0	0	2.682.698	1.963.254	2.765.079	2.006.370	2.824.690	2.045.690	2.374.376	1.654.932	1.654.932	1.654.932
21040009 Univerzitet u Sarajevu - Fakultet za kriminalistiku, kriminologiju i sigurnosne studije	0	0	3.721.496	2.108.940	4.098.350	2.182.930	4.401.370	2.357.040	3.100.004	1.487.448	1.487.448	1.487.448
21040010 Univerzitet u Sarajevu - Fakultet političkih nauka	0	0	5.143.590	2.827.161	5.166.600	2.860.311	5.223.050	2.915.561	5.005.353	2.688.924	2.688.924	2.688.924

Budžetski korisnik	Budžet 2018.g.		ZAHTEVI BUDŽETSKIH KORISNIKA						ODOBRENI LIMITI BUDŽETSKIH KORISNIKA			
	Budžet 2018.g.	Izvor 10 u Budžetu za 2018. g.	2019.g.		2020.g.		2021.g.		2019.g.		2020.g.	2021.g.
			Budžet 2019.g.	Izvor 10 u Budžetu za 2019. g.	Budžet 2020.g.	Izvor 10 u Budžetu za 2020. g.	Budžet 2021.g.	Izvor 10 u Budžetu za 2021. g.	Budžet 2019.g.	Izvor 10 u Budžetu za 2019. g.	Izvor 10 u Budžetu za 2020. g.	Izvor 10 u Budžetu za 2021. g.
1	2	3	4	5	6	7	8	9	10	11	13	15
21040011 Univerzitet u Sarajevu - Fakultet za saobraćaj i komunikacije	0	0	3.540.500	2.015.500	3.540.500	2.015.500	3.540.500	2.015.500	2.863.480	1.338.480	1.338.480	1.338.480
21040012 Univerzitet u Sarajevu - Fakultet zdravstvenih studija	0	0	2.502.452	1.496.952	2.458.952	1.496.952	2.460.852	1.496.952	2.502.452	1.496.952	1.496.952	1.496.952
21040013 Univerzitet u Sarajevu - Farmaceutski fakultet	0	0	3.760.830	3.076.830	4.371.660	3.291.660	3.020.519	2.963.270	2.367.048	1.683.048	1.683.048	1.683.048
21040014 Univerzitet u Sarajevu - Filozofski fakultet	0	0	11.515.820	7.922.774	11.919.684	8.316.664	12.430.132	8.701.932	11.027.718	7.434.672	7.434.672	7.434.672
21040015 Univerzitet u Sarajevu - Građevinski fakultet	0	0	4.207.383	2.297.539	4.207.383	2.297.539	4.207.383	2.297.539	3.967.748	2.057.904	2.057.904	2.057.904
21040016 Univerzitet u Sarajevu - Katolički bogoslovni fakultet	0	0	1.038.396	857.046	1.043.686	862.336	1.055.076	873.726	682.878	501.528	501.528	501.528
21040017 Univerzitet u Sarajevu - Mašinski fakultet	0	0	5.174.881	3.688.440	4.931.352	3.600.783	4.950.925	3.652.941	4.642.141	3.155.700	3.155.700	3.155.700
21040018 Univerzitet u Sarajevu - Medicinski fakultet	0	0	10.333.145	5.959.028	10.368.545	5.959.028	10.194.790	5.959.028	9.983.145	5.609.028	5.609.028	5.609.028

Budžetski korisnik	Budžet 2018.g.		ZAHTEVI BUDŽETSKIH KORISNIKA						ODOBRENI LIMITI BUDŽETSKIH KORISNIKA			
	Budžet 2018.g.	Izvor 10 u Budžetu za 2018. g.	2019.g.		2020.g.		2021.g.		2019.g.		2020.g.	2021.g.
			Budžet 2019.g.	Izvor 10 u Budžetu za 2019. g.	Budžet 2020.g.	Izvor 10 u Budžetu za 2020. g.	Budžet 2021.g.	Izvor 10 u Budžetu za 2021. g.	Budžet 2019.g.	Izvor 10 u Budžetu za 2019. g.	Izvor 10 u Budžetu za 2020. g.	Izvor 10 u Budžetu za 2021. g.
1	2	3	4	5	6	7	8	9	10	11	13	15
21040019 Univerzitet u Sarajevu - Muzička akademija	0	0	2.808.635	2.518.635	2.839.185	2.549.185	2.839.185	2.549.185	2.508.332	2.218.332	2.218.332	2.218.332
21040020 Univerzitet u Sarajevu - Poljoprivredno-prehrambeni fakultet	0	0	7.442.400	5.510.290	7.144.340	4.381.790	7.516.700	4.624.500	5.205.998	3.273.888	3.273.888	3.273.888
21040021 Univerzitet u Sarajevu - Pravni fakultet	0	0	3.870.855	2.194.111	3.896.855	2.194.111	3.896.855	2.194.111	3.474.164	1.797.420	1.797.420	1.797.420
21040022 Univerzitet u Sarajevu - Prirodno-matematički fakultet	0	0	7.830.800	5.784.960	7.885.800	5.784.960	7.885.800	5.784.960	6.801.680	4.755.840	4.755.840	4.755.840
21040023 Univerzitet u Sarajevu - Pedagoški fakultet	0	0	2.368.556	1.887.929	2.354.074	1.873.447	2.354.074	1.873.447	2.230.367	1.749.740	1.749.740	1.749.740
21040024 Univerzitet u Sarajevu - Stomatološki fakultet sa klinikama	0	0	11.177.961	3.711.356	11.177.961	3.711.356	11.177.961	3.711.356	11.177.965	3.711.360	3.711.360	3.711.360
21040025 Univerzitet u Sarajevu - Šumarski fakultet	0	0	2.825.230	1.610.990	2.843.461	1.610.990	3.014.745	1.610.990	2.783.024	1.568.784	1.568.784	1.568.784
21040026 Univerzitet u Sarajevu - Veterinarski fakultet	0	0	8.561.997	6.095.998	7.998.122	5.408.825	8.685.932	5.949.707	5.949.707	3.483.708	3.483.708	3.483.708

Budžetski korisnik	Budžet 2018.g.		ZAHTEVI BUDŽETSKIH KORISNIKA						ODOBRENI LIMITI BUDŽETSKIH KORISNIKA			
			2019.g.		2020.g.		2021.g.		2019.g.		2020.g.	2021.g.
	Budžet 2018.g.	Izvor 10 u Budžetu za 2018. g.	Budžet 2019.g.	Izvor 10 u Budžetu za 2019. g.	Budžet 2020.g.	Izvor 10 u Budžetu za 2020. g.	Budžet 2021.g.	Izvor 10 u Budžetu za 2021. g.	Budžet 2019.g.	Izvor 10 u Budžetu za 2019. g.	Izvor 10 u Budžetu za 2020. g.	Izvor 10 u Budžetu za 2021. g.
1	2	3	4	5	6	7	8	9	10	11	13	15
21050001 Univerzitet u Sarajevu - Institut za genetičko inženjerstvo i biotehnologiju	0	0	1.204.205	853.065	1.204.205	853.065	1.204.205	853.065	963.152	612.012	612.012	612.012
21050002 Univerzitet u Sarajevu - Institut za historiju	0	0	950.097	866.900	950.097	866.900	950.097	866.900	857.401	774.204	774.204	774.204
21050003 Univerzitet u Sarajevu - Institut za istraživanje zločina protiv čovječnosti i međunarodnog prava	0	0	1.251.200	1.182.900	1.251.200	1.182.900	1.251.200	1.182.900	963.044	894.744	894.744	894.744
21050004 Univerzitet u Sarajevu - Institut za jezik	0	0	624.750	503.550	624.750	503.550	624.750	503.550	445.560	324.360	324.360	324.360
21050005 Univerzitet u Sarajevu - Orijentalni institut	0	0	760.951	676.226	760.951	676.226	760.951	676.226	652.337	567.612	567.612	567.612
21060001 JU "Djeca Sarajeva"	10.629.200	9.765.200	12.433.100	11.569.100	13.417.600	12.543.600	13.442.600	12.568.600	11.198.400	10.334.400	10.334.400	10.334.400
22010001 Ministarstvo kulture i sporta Kantona Sarajevo	10.766.000	10.766.000	18.790.700	18.790.700	15.700.700	15.700.700	14.700.700	14.700.700	11.200.000	11.200.000	11.200.000	11.200.000
22020001 JU "Narodno pozorište"	6.619.918	6.539.918	7.002.940	6.922.940	7.022.940	6.942.940	7.022.940	6.942.940	6.701.080	6.621.080	6.621.080	6.621.080
22020002 JU "Sarajevska filharmonija"	1.907.700	1.865.700	2.265.620	2.223.620	2.190.620	2.190.620	2.190.620	2.190.620	1.917.700	1.875.700	1.875.700	1.875.700

Budžetski korisnik	Budžet 2018.g.		ZAHTEVI BUDŽETSKIH KORISNIKA						ODOBRENI LIMITI BUDŽETSKIH KORISNIKA			
	Budžet 2018.g.	Izvor 10 u Budžetu za 2018. g.	2019.g.		2020.g.		2021.g.		2019.g.		2020.g.	2021.g.
			Budžet 2019.g.	Izvor 10 u Budžetu za 2019. g.	Budžet 2020.g.	Izvor 10 u Budžetu za 2020. g.	Budžet 2021.g.	Izvor 10 u Budžetu za 2021. g.	Budžet 2019.g.	Izvor 10 u Budžetu za 2019. g.	Izvor 10 u Budžetu za 2020. g.	Izvor 10 u Budžetu za 2021. g.
1	2	3	4	5	6	7	8	9	10	11	13	15
22020003 JU "Pozorište mladih"	1.260.400	1.200.400	1.628.600	1.549.600	1.628.600	1.549.600	1.628.600	1.549.600	1.421.961	1.342.961	1.342.961	1.342.961
22020004 JU "Kamerni teatar 55"	1.668.600	1.572.600	2.086.600	1.889.100	2.086.600	1.889.100	2.086.600	1.889.100	1.824.106	1.626.606	1.626.606	1.626.606
22020005 JU "Sarajevski ratni teatar"	928.390	887.390	993.700	952.200	1.009.500	968.000	1.076.600	1.029.600	993.700	952.200	952.200	952.200
22020006 JU "MES- Medunarodni teatarski festival - Scena MESS"	915.610	705.610	1.054.350	806.350	1.054.350	806.350	1.054.350	806.350	963.620	715.620	715.620	715.620
22020007 JU "Muzej Sarajeva"	672.100	660.100	836.149	784.149	836.149	784.149	836.149	784.149	722.100	670.100	670.100	670.100
22020008 JU "Kantonalni zavod za zaštitu kulturno-historijskog i prirodnog naslijeđa Sarajevo"	836.750	836.750	1.184.800	1.184.800	1.131.800	1.131.800	1.118.000	1.118.000	856.043	856.043	856.043	856.043
22020009 JU "Historijski arhiv Sarajevo"	878.588	878.588	1.003.100	1.003.100	1.016.700	1.016.700	1.069.100	1.069.100	888.588	888.588	888.588	888.588
22020010 JU "Collegium artisticum"	186.630	160.630	186.630	160.630	186.630	160.630	186.630	160.630	186.630	160.630	160.630	160.630
22020011 JU "Biblioteka Sarajeva"	1.536.460	1.536.460	1.775.977	1.775.977	1.775.977	1.775.977	1.775.977	1.775.977	1.647.658	1.647.658	1.647.658	1.647.658
22020014 JU "Muzej Alija Izetbegović"	260.326	235.326	336.300	261.300	336.300	261.300	336.300	261.300	330.098	255.098	255.098	255.098
22020015 JU "Bosanski kulturni centar Kantona Sarajevo"	1.162.370	985.370	1.153.064	1.016.064	1.153.064	1.016.064	1.158.564	1.021.564	1.132.370	995.370	995.370	995.370

Budžetski korisnik	Budžet 2018.g.		ZAHTEVI BUDŽETSKIH KORISNIKA						ODOBRENI LIMITI BUDŽETSKIH KORISNIKA			
	Budžet 2018.g.	Izvor 10 u Budžetu za 2018. g.	2019.g.		2020.g.		2021.g.		2019.g.		2020.g.	2021.g.
			Budžet 2019.g.	Izvor 10 u Budžetu za 2019. g.	Budžet 2020.g.	Izvor 10 u Budžetu za 2020. g.	Budžet 2021.g.	Izvor 10 u Budžetu za 2021. g.	Budžet 2019.g.	Izvor 10 u Budžetu za 2019. g.	Izvor 10 u Budžetu za 2020. g.	Izvor 10 u Budžetu za 2021. g.
1	2	3	4	5	6	7	8	9	10	11	13	15
23010001 Ministarstvo za rad, socijalnu politiku raseljena lica i izbjeglice Kantona Sarajevo	66.154.700	55.887.200	70.898.600	59.608.600	70.261.600	58.971.600	70.261.600	58.971.600	67.790.000	56.500.000	57.000.000	57.500.000
23020001 Javna ustanova-Kantonalni centar za socijalni rad	4.002.100	4.002.100	4.779.000	4.779.000	4.779.000	4.779.000	4.779.000	4.779.000	4.223.182	4.223.182	4.223.182	4.223.182
23030001 Kantonalna javna ustanova-Dom za socijalno zdravstveno zbrinjavanje osoba sa invaliditetom i drugih osoba	3.718.500	3.718.500	4.350.000	4.350.000	4.266.000	4.266.000	4.361.900	4.361.900	3.728.500	3.728.500	3.728.500	3.728.500
23040001 Kantonalna javna ustanova-Porodično savjetovalište	760.800	760.800	1.022.000	1.022.000	882.200	882.200	955.700	955.700	770.800	770.800	770.800	770.800
23050001 Kantonalna javna ustanova-Dom za djecu bez roditeljskog staranja	1.971.600	1.921.600	2.105.680	2.055.680	2.243.800	2.193.800	2.394.125	2.344.125	1.981.600	1.931.600	1.931.600	1.931.600
23060001 Kantonalna javna ustanova-Disciplinski centar za maloljetnike	969.850	969.850	1.169.500	1.169.500	1.169.500	1.169.500	1.169.500	1.169.500	981.102	981.102	981.102	981.102

Budžetski korisnik	Budžet 2018.g.		ZAHTEVI BUDŽETSKIH KORISNIKA						ODOBRENI LIMITI BUDŽETSKIH KORISNIKA			
	Budžet 2018.g.	Izvor 10 u Budžetu za 2018. g.	2019.g.		2020.g.		2021.g.		2019.g.		2020.g.	2021.g.
			Budžet 2019.g.	Izvor 10 u Budžetu za 2019. g.	Budžet 2020.g.	Izvor 10 u Budžetu za 2020. g.	Budžet 2021.g.	Izvor 10 u Budžetu za 2021. g.	Budžet 2019.g.	Izvor 10 u Budžetu za 2019. g.	Izvor 10 u Budžetu za 2020. g.	Izvor 10 u Budžetu za 2021. g.
1	2	3	4	5	6	7	8	9	10	11	13	15
23070001 Javna ustanova Terapijska zajednica-Kampus Kantona Sarajevo	2.656.500	2.656.500	2.406.500	2.406.500	2.406.500	2.406.500	2.406.500	2.406.500	2.406.500	2.406.500	2.406.500	2.406.500
24010001 Stručna služba za zajedničke poslove	4.755.200	4.755.200	4.755.200	4.755.200	4.755.200	4.755.200	4.755.200	4.755.200	4.755.200	4.755.200	4.755.200	4.755.200
26010001 Zavod za izgradnju Kantona Sarajevo	6.469.000	1.971.500	7.357.720	3.109.020	7.579.630	3.158.630	7.715.900	3.172.600	6.420.200	2.171.500	2.171.500	2.171.500
27010001 Zavod za planiranje Kantona Sarajevo	3.920.850	3.059.350	4.082.572	3.221.072	4.069.572	3.208.072	3.434.572	2.573.072	4.082.572	3.221.072	3.221.072	3.221.072
28010001 Zavod za informatiku i statistiku Kantona Sarajevo	577.851	577.851	731.409	731.409	742.929	742.929	768.959	768.959	731.409	731.409	731.409	731.409
29010001 Kantonalna uprava za civilne zaštite Kantona Sarajevo	10.762.872	8.447.772	11.037.372	8.587.272	10.975.372	8.525.272	10.975.372	8.525.272	10.970.100	8.520.000	8.520.000	8.520.000
31010001 Direkcija za robne rezerve Kantona Sarajevo	1.935.402	1.835.402	4.363.562	4.263.562	4.363.562	4.263.562	4.363.562	4.263.562	4.363.562	4.263.562	4.263.562	4.263.562
32010001 Kantonalni zavod za pružanje besplatne pravne pomoći	372.900	372.900	478.600	478.600	464.000	464.000	465.800	465.800	400.000	400.000	400.000	400.000

Budžetski korisnik	Budžet 2018.g.		ZAHTEVI BUDŽETSKIH KORISNIKA						O DOBRENI LIMITI BUDŽETSKIH KORISNIKA			
			2019.g.		2020.g.		2021.g.		2019.g.		2020.g.	2021.g.
	Budžet 2018.g.	Izvor 10 u Budžetu za 2018. g.	Budžet 2019.g.	Izvor 10 u Budžetu za 2019. g.	Budžet 2020.g.	Izvor 10 u Budžetu za 2020. g.	Budžet 2021.g.	Izvor 10 u Budžetu za 2021. g.	Budžet 2019.g.	Izvor 10 u Budžetu za 2019. g.	Izvor 10 u Budžetu za 2020. g.	Izvor 10 u Budžetu za 2021. g.
1	2	3	4	5	6	7	8	9	10	11	13	15
33010001 Ministarstvo prostornog uređenja, građenja i zaštite okoliša Kantona Sarajevo	11.073.600	5.333.600	8.006.200	5.226.200	7.996.400	5.216.400	7.841.400	5.061.400	8.006.200	5.226.200	5.216.400	5.061.400
33010003 Kantonalna javna ustanova za zaštićena prirodna područja	1.374.000	616.800	1.508.624	686.424	1.508.624	686.424	1.508.624	686.424	1.452.200	630.000	630.000	630.000
34010001 Ministarstvo komunalne privrede i infrastrukture Kantona Sarajevo	40.927.200	36.943.200	40.927.200	37.293.200	40.941.305	37.307.305	40.941.305	37.307.305	40.927.200	37.293.200	37.307.305	37.307.305
UKUPNO:	755.168.300	673.214.300	878.356.089	759.181.573	900.569.870	779.137.565	893.570.988	770.458.997	800.751.266	681.576.750	680.859.055	688.156.455
Tekuća rezerva Kantona Sarajevo	7.846.700	7.846.700	200.000	200.000	200.000	200.000	200.000	200.000	38.473.755	38.473.755	54.014.753	73.536.746
Akumulirani deficit iz prethodnih godina	6.065.000	6.065.000	7.144.255	7.144.255	10.100.355	10.100.355	10.000.000	10.000.000	9.000.000	9.000.000	30.000.000	30.000.000
SVEUKUPNO:	769.080.000	687.126.000	885.700.344	766.525.828	910.870.225	789.437.920	903.770.988	780.658.997	809.725.000	700.500.505	764.873.808	791.693.201

Broj: 02-05-26226-11/18
Sarajevo, 28.06.2018. godine



PRIMJER

Adem Zoi, Mr. dipl. ing. saob.